


การเขียน คู่มือปฏิบัติปฏิบัติงาน

ข้าราชการตำแหน่งประเภททั่วไป วิชาชีพเฉพาะ: เชี่ยวชาญเฉพาะ:
และพนักงานมหาวิทยาลัยสายสนับสนุนวิชาการ



สำนักงานอธิการบดี
มหาวิทยาลัยศรีนครินทรวิโรฒ

 **การเขียนคู่มือปฏิบัติงาน**
ข้าราชการตำแหน่งประเภททั่วไป
วิชาชีพเฉพาะ เชี่ยวชาญเฉพาะ
และพนักงานมหาวิทยาลัยสายสนับสนุนวิชาการ

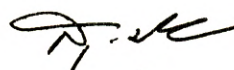
ผู้เขียน : นายเสถียร คามิศักดิ์
พิมพ์ครั้งที่ 12 : กุมภาพันธ์ 2552
จำนวนพิมพ์ : 500 เล่ม
จัดพิมพ์โดย : กองกลาง และ กองการเจ้าหน้าที่
พิมพ์ที่ : งานจักรกลการพิมพ์ (ศูนย์การพิมพ์) กองกลาง
สำนักงานอธิการบดี มหาวิทยาลัยศรีนครินทรวิโรฒ

คำนิยม

สำนักงานอธิการบดี มหาวิทยาลัยศรีนครินทรวิโรฒ มีนโยบายคุณภาพ “สร้างสรรค์ผลงานบริการด้วยใจ ชำรงไว้ซึ่งคุณภาพ” การจัดทำระบบคุณภาพ สิ่งสำคัญที่สุดคือ ขั้นตอนระบบงาน และคู่มือปฏิบัติงาน ดังนั้น หนังสือ “การเขียนคู่มือปฏิบัติงาน” : ข้าราชการตำแหน่งประเภททั่วไป วิชาชีพเฉพาะ เชี่ยวชาญเฉพาะ และพนักงานมหาวิทยาลัย สายสนับสนุนวิชาการจึงนับว่าเป็นประโยชน์แก่ผู้ปฏิบัติงานสายสนับสนุนที่ปฏิบัติภารกิจอำนวยความสะดวก หรือบริหารจัดการ ให้ภารกิจหลักของมหาวิทยาลัยดำเนินไปโดยสะดวก มีประสิทธิภาพและประสิทธิผล เกิดความพึงพอใจแก่ผู้รับบริการได้เป็นอย่างดี

สำนักงานอธิการบดี มหาวิทยาลัยศรีนครินทรวิโรฒ ได้ตระหนักถึงคุณค่าของหนังสือเล่มนี้ จึงให้การสนับสนุนให้มีการจัดพิมพ์เผยแพร่ แก่ผู้ปฏิบัติงานในสถาบันอุดมศึกษา สังกัดมหาวิทยาลัยศรีนครินทรวิโรฒ

ขอชื่นชม คุณเสถียร คามีสักดิ์ บุคลากร 9 ผู้เชี่ยวชาญระดับ 9 ที่ปรึกษาสำนักงานอธิการบดี มหาวิทยาลัยศรีนครินทรวิโรฒ ที่ได้ใช้ความรู้ความสามารถ ประสบการณ์ในฐานะผู้เชี่ยวชาญด้านการบริหารงานบุคคล เรียบเรียงหนังสือ “การเขียนคู่มือปฏิบัติงาน” เพื่อเป็นประโยชน์แก่บุคลากรสายสนับสนุนวิชาการ ที่จะนำไปใช้เป็นแนวทางในการพัฒนาตนเอง พัฒนาหน่วยงานและพัฒนามหาวิทยาลัยต่อไป



(รองศาสตราจารย์ สุภา ปานเจริญ)


รองอธิการบดีฝ่ายบริหาร

มหาวิทยาลัยศรีนครินทรวิโรฒ

คำนิยาม

การทำงานทุกอย่างในปัจจุบันมุ่งเน้นที่คุณภาพของงานเป็นสำคัญ โดยเฉพาะต้องคำนึงถึงผู้รับบริการซึ่งถือเป็นหัวใจของการปฏิบัติงาน ดังนั้นจึงจำเป็นต้องมีข้อกำหนดหรือขั้นตอน หรือกระบวนการทำงาน หรือวิธีการทำงาน ที่จะต้องมีกฎหมาย ระเบียบ ข้อบังคับ ประกาศ มติต่าง ๆ อ้างอิงในการปฏิบัติงาน พร้อมทั้งแนวทางในการแก้ไขปัญหาอุปสรรคในการปฏิบัติงาน การปรับปรุงงานและการพัฒนางาน รวมเรียกว่า “คู่มือการปฏิบัติงาน”

คุณเสถียร คามิศักดิ์ บุคลากร 9 ผู้เชี่ยวชาญระดับ 9 สำนักงานอธิการบดี มหาวิทยาลัยศรีนครินทรวิโรฒ ได้ใช้ความรู้ความสามารถ ประสบการณ์ที่สั่งสมความเชี่ยวชาญในงานอาชีพเรียบเรียงหนังสือ “การเขียนคู่มือการปฏิบัติงาน” ที่ใช้อ้างอิงและเผยแพร่มาแล้วในสถาบันอุดมศึกษาการจัดพิมพ์ในครั้งนี้ หวังว่าจะเป็นประโยชน์ในการพัฒนาบุคลากรสายสนับสนุนวิชาการทั่วทั้งมหาวิทยาลัยศรีนครินทรวิโรฒ



(รองศาสตราจารย์ สุมาลี เหลืองสกุล)

รองอธิการบดีฝ่ายบุคคล


มหาวิทยาลัยศรีนครินทรวิโรฒ

คำนิยม

ยุทธศาสตร์การบริหารระบบและบุคลากร ของมหาวิทยาลัยศรีนครินทรวิโรฒ กำหนดเป้าหมายเพื่อพัฒนาการบริหารระบบและองค์กรของมหาวิทยาลัยให้มีประสิทธิภาพ อันจะเป็นกลไกสำคัญในการผลักดันให้มหาวิทยาลัยสามารถดำเนินการในด้านต่าง ๆ บรรลุเป้าหมายตามพันธกิจที่ตั้งไว้ โดยมีการจัดระบบการบริหารงานที่ดี มีกระบวนการควบคุมและติดตามงานให้เป็นไปตามนโยบาย รวมทั้งการสร้างสภาพแวดล้อมทางกายภาพให้เอื้อต่อการเรียนรู้ขององค์กร ดังนั้นการดำเนินการตามยุทธศาสตร์ จึงมุ่งพัฒนาบุคลากรให้ทำงานอย่างมีคุณภาพและประสิทธิภาพ บุคลากรของมหาวิทยาลัยจึงต้องนำเอาความรู้ ความสามารถ ทักษะ ประสพการณ์ในวิชาชีพ มาประยุกต์ใช้ในการปฏิบัติงาน แก้ปัญหาและปรับปรุงพัฒนางานได้อย่างมีคุณภาพ ดังนั้น หนังสือเรื่อง การเขียนคู่มือปฏิบัติงาน : ข้าราชการตำแหน่งประเภททั่วไป วิชาชีพเฉพาะ เชี่ยวชาญเฉพาะ และพนักงานมหาวิทยาลัยสายสนับสนุนวิชาการ จึงนับว่าเป็นประโยชน์แก่บุคลากรในสถาบันอุดมศึกษาได้เป็นอย่างดี

คุณเสถียร คามีสักดิ์ บุคลากร 9 ผู้เชี่ยวชาญระดับ 9 ที่ปรึกษาสำนักงานอธิการบดี มหาวิทยาลัยศรีนครินทรวิโรฒ ได้แสดงให้เห็นถึงเป็นผู้ที่มีสมรรถนะ มีคุณลักษณะเชิงพฤติกรรมที่เป็นผลมาจากความรู้ ทักษะ ความสามารถ และคุณลักษณะอื่น ๆ ที่ทำให้สร้างผลงานได้โดดเด่นในองค์กรอย่างมาก

จึงหวังว่าหนังสือ “การเขียนคู่มือปฏิบัติงาน” เล่มนี้จะเป็นคู่มือให้บุคลากรในสถาบันอุดมศึกษา สังกัดมหาวิทยาลัยศรีนครินทรวิโรฒ นำไปใช้ประโยชน์ได้อย่างเป็นรูปธรรมต่อไป



(รองศาสตราจารย์ ดร. สมชาย ชูชาติ)

รองอธิการบดีฝ่ายวิเทศสัมพันธ์

มหาวิทยาลัยศรีนครินทรวิโรฒ

คำปรารภ

ความก้าวหน้าในหน้าที่การงานเป็นสุดยอดปรารถนาของทุกๆ คน สำหรับบุคลากรสายสนับสนุน เส้นทางความก้าวหน้าในหน้าที่การงาน แม้จะมีข้อบังคับ ระเบียบ หนังสือเวียนต่าง ๆ รองรับ โดยเฉพาะอย่างยิ่งในบางตำแหน่ง ยังเป็นเพียงแสงริบหรี่ เนื่องด้วยอุปสรรคนานัปการ เมื่อคุณเสถียร คามีสักดิ์ ที่ปรึกษา ปจขมท. ได้เขียนหนังสือ “การเขียนคู่มือปฏิบัติงาน” ขึ้น จึงเป็นเครื่องมือส่วนหนึ่งที่ช่วยส่องทางให้เพื่อนร่วมวิชาชีพได้ใช้เป็นแสงสว่างนำทางในความก้าวหน้า เนื้อหาในหนังสือครบถ้วนครอบคลุม สอดคล้องกับมาตรฐานการกำหนดระดับตำแหน่งและการแต่งตั้งข้าราชการพลเรือนในสถาบันอุดมศึกษาให้ดำรงตำแหน่งสูงขึ้นตามที่ ก.พ.อ. กำหนด ดังนั้นจึงถือได้ว่า คุณเสถียร คามีสักดิ์ ได้สร้างคุณประโยชน์ให้กับ ปจขมท. และเพื่อนร่วมวิชาชีพ นับเป็นตัวอย่างที่ดีสำหรับที่ดำรงตำแหน่งที่จะต้องสร้างผลงานเพื่อประโยชน์ต่อองค์กรและส่วนรวม และยังเป็นการแสดงศักยภาพของบุคลากรสายสนับสนุน ซึ่งจะทำให้เกิดการยอมรับในสังคมมหาวิทยาลัย

ในนาม ปจขมท. จึงขอขอบคุณ คุณเสถียร คามีสักดิ์ บุคลากรผู้มีคุณภาพของสายสนับสนุน และหวังว่าคุณเสถียร จะไม่หยุดยั้งในการสร้างผลงานที่ยังประโยชน์ต่อสังคมและเพื่อนร่วมทาง




(นายจิระเดช เกษมสุข)

ประธานที่ประชุมประธานสภาข้าราชการและลูกจ้าง
มหาวิทยาลัยแห่งประเทศไทย

คำปรารภ

ความก้าวหน้าในหน้าที่การงานเป็นสุดยอดปรารถนาของทุก ๆ คน สำหรับบุคลากรสายสนับสนุน เส้นทางความก้าวหน้าในหน้าที่การงาน แม้จะมีข้อบังคับ ระเบียบ หนังสือเวียนต่าง ๆ รองรับ โดยเฉพาะอย่างยิ่งในบางตำแหน่ง ยังเป็นเพียงแสงริบหรี่ เนื่องด้วยอุปสรรคนานัปการ เมื่อคุณเสถียร คามีสักดิ์ ที่ปรึกษา ปชมท. ได้เขียนหนังสือ “การเขียนคู่มือปฏิบัติงาน” ขึ้น จึงเป็นเครื่องมือส่วนหนึ่งที่ช่วยส่องทางให้เพื่อนร่วมวิชาชีพได้ใช้เป็นแสงสว่างนำทางในความก้าวหน้า เนื้อหาในหนังสือครบถ้วนครอบคลุม สอดคล้องกับมาตรฐานการกำหนดระดับตำแหน่งและการแต่งตั้งข้าราชการพลเรือนในสถาบันอุดมศึกษาให้ดำรงตำแหน่งสูงขึ้นตามที่ ก.พ.อ. กำหนด ดังนั้นจึงถือได้ว่า คุณเสถียร คามีสักดิ์ ได้สร้างคุณประโยชน์ให้กับ ปชมท. และเพื่อนร่วมวิชาชีพ นับเป็นตัวอย่างที่ดีสำหรับที่ดำรงตำแหน่งที่จะต้องสร้างผลงานเพื่อประโยชน์ต่อองค์กรและส่วนรวม และยังเป็นการแสดงศักยภาพของบุคลากรสายสนับสนุน ซึ่งจะก่อให้เกิดการยอมรับในสังคมมหาวิทยาลัย

ในนาม ปชมท. จึงขอขอบคุณ คุณเสถียร คามีสักดิ์ บุคลากรผู้มีคุณภาพของสายสนับสนุน และหวังว่าคุณเสถียร จะไม่หยุดยั้งในการสร้างผลงานที่ยังประโยชน์ต่อสังคมและเพื่อนร่วมทาง




(นางรวมพร อินทรประสงค์)

ประธานที่ประชุมประธานสภาข้าราชการและลูกจ้าง
มหาวิทยาลัยแห่งประเทศไทย

คำนำ

เอกสารการเขียนคู่มือปฏิบัติงาน ฉบับนี้เป็นเอกสารที่ได้มาจากการดำรงตำแหน่งเจ้าหน้าที่บุคคลชำนาญการพิเศษ 9 และปรับตามโครงสร้างคณะกรรมการข้าราชการพลเรือนในสถาบันอุดมศึกษาเป็น บุคลากร 9 ผู้เชี่ยวชาญ ระดับ 9 การเป็นวิทยากรบรรยายในสถาบันอุดมศึกษาหลายแห่ง และจากการเป็นผู้ทรงคุณวุฒิ อ่านผลงานด้านการบริหารงานบุคคล จึงได้เล็งเห็นความสำคัญของการมีคู่มือปฏิบัติงาน เพื่อให้มีความรู้เบื้องต้นในหลักการเขียน นำแนวคิดของผู้ทรงคุณวุฒิไปประยุกต์ใช้ในการเขียน และได้นำเสนอเทคนิคการเขียนคู่มือปฏิบัติงานเพื่อให้เกิดการปฏิบัติจริงที่เป็นรูปธรรม รวมทั้งเสนอปัญหาอุปสรรคของการเขียนคู่มือปฏิบัติงาน เพื่อจะได้มีวิธีการป้องกันและหลีกเลี่ยงให้การดำเนินการเขียนประสบความสำเร็จได้ด้วยดี ซึ่งพยายามปรับปรุงให้เป็นปัจจุบันแล้ว

การปรับปรุงคู่มือการปฏิบัติงานครั้งนี้ ขอขอบพระคุณ ท่านรองอธิการบดีฝ่ายบริหาร ท่านรองอธิการบดีที่กำกับดูแลงานบริหารงานบุคคล ที่สนับสนุนงบประมาณ และผู้อำนวยการกองกลางพร้อมทั้งเจ้าหน้าที่งานจักรกลการพิมพ์ทุกคนที่ได้จัดการออกแบบรูปเล่มและดำเนินการจัดพิมพ์จนสำเร็จด้วยดี ด้วยหวังว่า เอกสารหนังสือ “การเขียนคู่มือปฏิบัติงาน” ฉบับนี้ใช้ประกอบการเขียนคู่มือการทำผลงานของข้าราชการและพนักงานสายสนับสนุน ของมหาวิทยาลัยศรีนครินทรวิโรฒ ได้อย่างมีประสิทธิภาพ



(เสถียร คามิตักดี)

บุคลากร 9 ผู้ชำนาญการ ระดับ 9

สารบัญ

บทที่	หน้า
คำนำ	
1 บทนำ	1
ความสำคัญของคู่มือปฏิบัติงาน	1
วัตถุประสงค์ของการศึกษา	5
ขอบเขตของการศึกษา	5
2 หลักการเขียนคู่มือปฏิบัติงาน	6
ความสำคัญของงานเขียน	6
จุดประสงค์ของงานเขียน	7
ลักษณะของผู้เขียนที่ดี	8
เกณฑ์กลางกลวิธีการเขียน	9
การศึกษาแนวทางในการเขียน	10
การเขียนเชิงวิชาการ	10
3 เทคนิคการเขียนคู่มือปฏิบัติงาน	15
แนวคิดในการเขียนคู่มือปฏิบัติงาน	15
แนวการเขียนคู่มือปฏิบัติงาน 4 ชั้น	21
การจัดทำโครงร่าง	23
การสอดแทรกเนื้อหา 7 ประการสำคัญ	31
เทคนิคการจัดทำคู่มือการปฏิบัติงานให้น่าสนใจ	32
ส่วนประกอบของรูปเล่มคู่มือปฏิบัติงาน	32
4 ปัญหาอุปสรรคและการใช้คู่มือปฏิบัติงาน	34
สาเหตุของการไม่จัดทำคู่มือปฏิบัติงาน	34
ปัญหาอุปสรรคการจัดทำและการนำคู่มือปฏิบัติงานไปใช้	34
การปรับปรุงแก้ไขคู่มือปฏิบัติงาน	37

บรรณานุกรม

ประวัติผู้เขียน

บทที่ 1

บทนำ

ความสำคัญของคู่มือปฏิบัติงาน

เอกสาร หมายถึง หนังสือที่เป็นหลักฐาน (พจนานุกรมฉบับเฉลิมพระเกียรติ พ.ศ. 2530 : 617)

เอกสาร หมายถึง สิ่งหรือสื่อที่ใช้อธิบายถึงทิศทาง แนวทาง ขั้นตอนหรือวิธีการปฏิบัติงาน โดยอาจจะอยู่ในลักษณะต่าง ๆ เช่น ระเบียบปฏิบัติ คู่มือปฏิบัติงาน วิธีการทำงาน รูปภาพ แบบฟอร์ม เป็นต้น (สำนักงานคณะกรรมการพัฒนาระบบข้าราชการ 2549 : 4)

การจัดทำเอกสาร คือ การกำหนดแนวทาง ขั้นตอน หรือ วิธีการ ไว้เป็นลายลักษณ์อักษร เพื่อใช้ในการติดต่อสื่อสาร หรือเป็นแนวทางในการปฏิบัติงาน

วิธีปฏิบัติงาน (Procedure) หรือใช้เรียกต่างกันไป คือ Quality Procedure, System Procedure, Policy, Standard Operating Procedure (SOP), Work Methodology แต่มีความหมายเป็นอันเดียวกันคือ Procedure เป็นเอกสารที่จะบอกว่า ใคร ทำอะไร เมื่อไร เป็นตัวระบบที่จะระบุถึงการทำงานที่มีความเกี่ยวเนื่องกันในหน่วยงานตั้งแต่ 2 หน่วยงานขึ้นไป ซึ่งเกิดการประสานงานกัน โดยมีการส่งผ่านวัตถุ ข้อมูลหรือเอกสาร ทั้งไปและกลับ หรืออาจเป็นทางเดียวก็ได้ โดยจะกล่าวถึงหัวเรื่องของการทำงานนั้นๆ แต่ก็ได้ไม่ได้หมายความว่าทุก Procedure จะต้องมีหน่วยงานมากกว่า 1 หน่วย เกี่ยวข้องเสมอไป อาจจะจำกัดเพียงภายในหน่วยงานย่อย หน่วยงานเดียวก็ได้ แต่จะต้องอธิบายรายละเอียดของงาน ความรับผิดชอบของบุคคลต่างๆ ที่เกี่ยวข้องกับแหล่งข้อมูลหรือทรัพยากรที่ต้องใช้ ระยะเวลาในการปฏิบัติงาน สถานที่ปฏิบัติงาน แม้กระทั่งเหตุผลที่ต้องปฏิบัติ (ถ้าจำเป็น) Procedure เปรียบเสมือนการต่อภาพ (Jigsaw) แต่ละชิ้น โดยเมื่อนำทุกชิ้นมาต่อกันอย่างถูกต้องก็จะได้ภาพรวมใหญ่ หมายถึง กระบวนการดำเนินงาน

ระบบ หมายถึง การทำงานอย่างมีหลักการ โดยมีการเขียนหลักการเหล่านี้ไว้ เป็นเอกสารเพื่อกำหนดการทำงาน และมีบันทึกไว้เป็นเอกสารเพื่อใช้เป็นหลักฐานว่า ได้ทำตามที่ได้เขียนไว้จริงเช่นเดียวกับการปกครองบ้านเมือง ที่ต้องมีรัฐธรรมนูญ ต้องมีกฎหมายเพื่อให้ประชาชนปฏิบัติตาม คู่มือคุณภาพ (Quality Manual) คือ รัฐธรรมนูญ ขั้นตอนการทำงาน (Procedure) คือ กฎหมาย

สำหรับคู่มือการทำงาน (Work Instruction) เป็นเอกสารที่กล่าวถึงรายละเอียดของงานเฉพาะอย่าง แบบทีละขั้นทีละตอน (step by step) เพื่อที่จะควบคุมให้ผู้ปฏิบัติทำตามได้อย่างถูกต้องทุกครั้ง ตั้งแต่เริ่มแรก (Do it Right / It the First Time) เพื่อป้องกันหรือลดโอกาสการเกิดปัญหาต่าง ๆ

คู่มือการปฏิบัติงาน (Work Manual) เปรียบเสมือนแผนที่บอกเส้นทางการทำงาน ที่มีจุดเริ่มต้นและสิ้นสุดของกระบวนการ ระบุถึงขั้นตอนและรายละเอียดของกระบวนการต่าง ๆ ขององค์กรและวิธีการควบคุม กระบวนการนั้น มักจัดทำขึ้นสำหรับลักษณะงานที่ซ้ำซ้อน มีหลายขั้นตอน และเกี่ยวข้องกับหลายคน สามารถปรับปรุงเปลี่ยนแปลงเมื่อมีการ

เปลี่ยนแปลงการปฏิบัติงาน (สำนักงานคณะกรรมการพัฒนาระบบข้าราชการ 2549 : 12)

วิธีปฏิบัติงาน / วิธีการทำงาน (Work Instruction) เป็นเอกสารที่มีรายละเอียดวิธีการทำงานเฉพาะ หรือแต่ละขั้นตอนย่อยของกระบวนการ เป็นข้อมูลเฉพาะ มีคำแนะนำในการทำงานและรวมทั้งวิธีที่องค์กรใช้ในการปฏิบัติงานโดยละเอียด (สำนักงานคณะกรรมการพัฒนาระบบข้าราชการ 2549 : 16)

คู่มือการปฏิบัติงาน เป็นเอกสารที่ประกอบด้วยหลักการและวิธีปฏิบัติงานต่าง ๆ รวมทั้งระเบียบข้อบังคับโดยระบุลักษณะของงาน วิธีการทำงานเป็นขั้นตอนตามลำดับ เขียนเป็นข้อ ๆ เพื่อให้ดูง่าย (ก.บ.ม.มหาวิทยาลัยแม่โจ้ ครั้งที่ 1/2548 เมื่อวันที่ 17 กุมภาพันธ์ 2548)

คู่มือการปฏิบัติงาน หมายความว่า เอกสารในเชิงคุณภาพซึ่งรวบรวมกฎหมายระเบียบ ข้อบังคับ หลักปฏิบัติในหน้าที่ความรับผิดชอบ พร้อมทั้งแนวทางในการดำเนินงาน รวมทั้งแนวทางการแก้ไขปัญหา ข้อเสนอแนะ หรือคู่มือการปฏิบัติงานในห้องปฏิบัติการต่าง ๆ (อ.ก.ม.มหาวิทยาลัยแม่โจ้ ครั้งที่ 6/2542 เมื่อวันที่ 19 พฤษภาคม 2542)

คู่มือการปฏิบัติงาน หรือผลงานประเภทวิเคราะห์งานในหน้าที่ความรับผิดชอบ หมายถึง เอกสารเชิงคุณภาพซึ่งรวบรวมกฎหมาย ระเบียบ ข้อบังคับ หลักการปฏิบัติในหน้าที่ความรับผิดชอบ และมีบทหนึ่งที่ได้กล่าวถึงปัญหาอุปสรรคในการปฏิบัติงานพร้อมเสนอแนะแนวทางวิธีการแก้ไขปัญหาและพัฒนางานในหน้าที่ (อ.ก.ม. มหาวิทยาลัยสุโขทัยธรรมมาธิราช ครั้งที่ 1/2546 เมื่อวันที่ 14 มกราคม 2546 ครั้งที่ 5/2546 เมื่อวันที่ 11 มีนาคม 2546 ครั้งที่ 7/2546 เมื่อวันที่ 8 เมษายน 2546)

ข้าราชการพลเรือนในสถาบันอุดมศึกษา ผู้ดำรงตำแหน่งตามมาตรา 18 (ค) ตำแหน่งประเภททั่วไป วิชาชีพเฉพาะ หรือเชี่ยวชาญเฉพาะ ที่จะขอกำหนดตำแหน่งเป็น ชำนาญการ 6, 7-8 ผู้เชี่ยวชาญ 9 และผู้เชี่ยวชาญพิเศษ 10 ต้องเสนอในส่วนของผลงานที่แสดงความเป็นผู้ชำนาญการ หรือผู้เชี่ยวชาญ หรือผู้เชี่ยวชาญพิเศษ ตามพระราชบัญญัติระเบียบข้าราชการพลเรือนในสถาบันอุดมศึกษา พ.ศ.2547 มาตรา 14 คณะกรรมการข้าราชการพลเรือนในสถาบันอุดมศึกษา "ก.พ.อ." มีอำนาจหน้าที่ตาม (3) คือกำหนดมาตรฐานการบริหารงานบุคคล วินัยและการรักษาวินัย การดำเนินการทางวินัย การออกจากราชการ การอุทธรณ์และร้องทุกข์ และการพิจารณาตำแหน่งวิชาการ เพื่อให้สถาบันอุดมศึกษาใช้เป็นแนวทางในการดำเนินการเกี่ยวกับเรื่องดังกล่าว มาตรา 17 กำหนดว่า หลักเกณฑ์และ วิธีการบริหารงานบุคคล วินัยและการรักษาวินัย การดำเนินการทางวินัย การออกจากราชการ การอุทธรณ์และการร้องทุกข์ และการพิจารณาตำแหน่งวิชาการให้เป็นไปตามที่กำหนดในข้อบังคับของสภาสถาบันอุดมศึกษา ทั้งนี้ ต้องไม่ขัดหรือแย้งกับที่บัญญัติไว้แล้วในพระราชบัญญัตินี้ หรือหลักเกณฑ์วิธีการและเงื่อนไขที่ ก.พ.อ. กำหนดตามมาตรา 14 (3) และ มาตรา 31 กำหนดว่า การเลื่อนข้าราชการพลเรือนในสถาบันอุดมศึกษาขึ้น แต่งตั้งให้ ดำรงตำแหน่งในระดับสูงขึ้น ให้เป็นไปตามข้อบังคับ ที่ สภาสถาบันอุดมศึกษากำหนด ดังนี้

1. หน้าที่ความรับผิดชอบและลักษณะงานของตำแหน่งผู้ชำนาญการ 6, 7-8 ลักษณะงานจำเป็นต้องปฏิบัติโดยผู้มีความรู้ความสามารถ ความชำนาญ ทักษะ หรือประสบการณ์

2 การเขียนคู่มือปฏิบัติงาน

ในการปฏิบัติงานเฉพาะด้านหรือเฉพาะทาง ซึ่งเป็นงานที่ต้องทำการศึกษา ค้นคว้าทดลอง วิเคราะห์ สังเคราะห์ หรือวิจัย และต้องใช้และหรือประยุกต์หลักการ เหตุผล แนวคิด วิธีการ เพื่อการปฏิบัติงานตามมาตรฐานที่กำหนดไว้และ/หรือ เพื่อการพัฒนางานในหน้าที่ และงานเฉพาะด้าน หรือเฉพาะทาง และ/หรือเพื่อแก้ไขปัญหาในงานหลักที่ปฏิบัติในงานสนับสนุน อำนวยการ งานบริการวิชาการ หรืองานวิชาชีพที่มีความยุ่งยาก และมีขอบเขตกว้างขวาง

ทั้งนี้ ผลงานที่แสดงความเป็นผู้ชำนาญการ 6, 7 – 8 หมายถึง การใช้ประโยชน์จากผลงาน เป็นผลงานสร้างสรรค์และมีความคิดริเริ่ม

2. หน้าที่ความรับผิดชอบ และลักษณะงานของตำแหน่งผู้เชี่ยวชาญระดับ 9 และผู้เชี่ยวชาญพิเศษ ระดับ 10 ลักษณะงานจำเป็นต้องปฏิบัติโดยผู้มีความรู้ทฤษฎี หลักวิชา หรือหลักการเกี่ยวกับงานเฉพาะด้าน หรือเฉพาะทาง โดยมีลักษณะเป็นงานเชิงพัฒนาระบบ หรือมาตรฐานของงาน และ/หรืองานพัฒนาทฤษฎีหลักการ ความรู้ใหม่ ซึ่งต้องทำการวิจัยเกี่ยวกับงานเฉพาะด้าน หรือเฉพาะทาง และนำมาประยุกต์ใช้ในทางปฏิบัติ โดยต้องประยุกต์แนวความคิดใหม่เกี่ยวกับเนื้อหาของงานสนับสนุน งานบริการวิชาการ หรืองานวิชาชีพ เพื่อแก้ไขปัญหาในงานสนับสนุน งานบริหารวิชาการ หรืองานวิชาชีพที่มีความยุ่งยากมาก และมีขอบเขตกว้างขวางมาก และ/หรือ เพื่อถ่ายทอดความรู้เกี่ยวกับงานสนับสนุนงานบริการวิชาการหรืองานวิชาชีพ ตลอดจนให้คำปรึกษาแนะนำแก่บุคคล และ/หรือหน่วยงานที่เกี่ยวข้อง และ/หรือเพื่อปรับปรุงผสมผสานเทคนิคระดับสูงระหว่างสาขาที่เกี่ยวข้อง

ทั้งนี้ ผลงานที่แสดงความเป็นผู้เชี่ยวชาญ ระดับ 9 หมายถึง ผลงานที่ใช้ประโยชน์ได้อย่างกว้างขวางค่อนข้างมาก ผลงานที่ก่อให้เกิดการพัฒนาแบบหรือมาตรฐานของงาน ผลงานที่ก่อให้เกิดความรู้ใหม่หรือเทคนิควิธีการใหม่ที่เป็นประโยชน์ต่องานค่อนข้างมาก มีการใช้ความรู้ความสามารถในงานสนับสนุนงานบริการวิชาการ หรืองานวิชาชีพบริการต่อสังคม เช่น การให้ความเห็น คำแนะนำ หรือเสนอแนะ การให้คำปรึกษาแนะนำ การอบรมและเผยแพร่ความรู้เกี่ยวกับหลักการ แนวทาง ระบบรูปแบบเทคนิคและวิชาการในการแก้ไขปัญหาหรือการพัฒนาสายสนับสนุนทางวิชาการหรือวิชาชีพนั้น ๆ

สำหรับผลงานที่แสดงความเป็นผู้เชี่ยวชาญพิเศษระดับ 10 หมายถึง ผลงานที่ใช้ประโยชน์ได้อย่างกว้างขวางมาก ผลงานที่ก่อให้เกิดการพัฒนาระบบหรือมาตรฐานของงาน ผลงานที่ก่อให้เกิดความรู้ใหม่หรือเทคนิควิธีการใหม่ที่เป็นประโยชน์ต่องานมาก มีการใช้ความรู้ความสามารถในงานสนับสนุนงานบริการวิชาการ หรืองานวิชาชีพบริการต่อสังคม เช่น การให้ความเห็น คำแนะนำ หรือเสนอแนะการให้คำปรึกษาแนะนำ การอบรมและเผยแพร่ความรู้เกี่ยวกับหลักการ แนวทาง ระบบรูปแบบ เทคนิค และวิธีการในการแก้ไขปัญหา หรือการพัฒนา งานสนับสนุนงานบริการวิชาการหรืองานวิชาชีพนั้น ๆ และความเป็นที่ยอมรับนับถือ ในงานด้านนั้น ๆ หรือในวงวิชาการนั้น ๆ โดยการได้รับการยกย่องหรือได้รับรางวัลในระดับชาติ สำหรับผลงาน หรือผลการปฏิบัติงานสนับสนุนงานบริการวิชาการหรืองานวิชาชีพนั้น ๆ หรือในงานที่เกี่ยวข้อง เป็นที่เชื่อถืออย่างกว้างขวางในระดับชาติ

จากหลักการและเหตุผลดังกล่าวข้างต้น องค์กรกลางบริหารงานบุคคล ไม่ว่าจะ เป็น ก.ม. เดิม หรือ ก.พ.อ. เปิดกว้าง ไม่ได้กำหนดรูปแบบ ลักษณะของผลงานที่แสดงความเป็นผู้ชำนาญการ ผู้เชี่ยวชาญ และผู้เชี่ยวชาญพิเศษไว้เฉพาะว่าเป็นอย่างไร ผู้เขียนในฐานะ

ผู้ดำรงตำแหน่งเจ้าหน้าที่บุคคลชำนาญการพิเศษ เล็งเห็นว่าประเด็นผลงานที่แสดงความเป็น
ผู้ชำนาญการ ผู้เชี่ยวชาญและผู้เชี่ยวชาญพิเศษ เป็นประเด็นที่สำคัญที่สุดประเด็นหนึ่งที่ต้องมี
ผลงานที่ประจักษ์อย่างเป็นรูปธรรม ส่วนที่สำคัญ คือ คู่มือการปฏิบัติงาน

คู่มือการปฏิบัติงาน หมายถึง เอกสารที่ใช้ประกอบการปฏิบัติงานในงานหนึ่ง ที่
กำหนดภาระหน้าที่ความรับผิดชอบไว้ในมาตรฐานกำหนดตำแหน่ง (Job Description) มี
คำอธิบายงานที่ปฏิบัติ ประวัติความเป็นมา มีแผนกลยุทธ์การปฏิบัติ กำหนดตัวชี้วัด การ
ประเมินผล ซึ่งในแต่ละบท/เรื่อง/หัวข้อ ต้องมีความคิดหลัก วัตถุประสงค์ และเนื้อหาสาระ ที่มี
ความสมบูรณ์ มีรายละเอียดครอบคลุมเนื้อหาในแต่ละเรื่อง มีกฎ ระเบียบ พระราชบัญญัติ
หนังสือเวียน มติต่าง ๆ เอกสาร ที่เกี่ยวข้อง หลักเกณฑ์และวิชาการ เทคนิคหรือแนวทาง
ในการปฏิบัติงาน ปัญหาอุปสรรคและแนวทางแก้ไขข้อเสนอแนะ ทั้งนี้ต้องใช้ประกอบการ
ปฏิบัติงานมาแล้ว และต้องจัดทำเป็นรูปเล่ม

ความสำคัญของคู่มือการปฏิบัติงาน นอกจากจะเป็นผลงานที่แสดงความเป็น
ผู้ชำนาญการ ผู้เชี่ยวชาญ และผู้เชี่ยวชาญพิเศษแล้ว ยังแสดงให้เห็นประจักษ์ว่าเป็นผู้สั่งสม
ความเชี่ยวชาญในงานอาชีพ (Expertise) ที่ชวนขวยสนใจใฝ่รู้เพื่อสังคม พัฒนาศักยภาพ
ความรู้ความสามารถของตนในการปฏิบัติราชการ ด้วยการศึกษาค้นคว้าหาความรู้ พัฒนาตนเอง
อย่างต่อเนื่อง อีกทั้งรู้จักพัฒนาปรับปรุง ประยุกต์ใช้ความรู้เชิงวิชาการ และเทคโนโลยีต่าง ๆ
เข้ากับการปฏิบัติงานให้เกิดผลสัมฤทธิ์

สำนักงานคณะกรรมการพัฒนาระบบข้าราชการ (ก.พ.ร.) ให้ความสำคัญกับ
การจัดทำคู่มือการปฏิบัติงาน และประโยชน์ของการจัดทำคู่มือการปฏิบัติงาน ไว้ดังนี้

1. เพื่อให้การปฏิบัติงานในปัจจุบันเป็นมาตรฐานเดียวกัน
2. ผู้ปฏิบัติงานทราบและเข้าใจว่าควรทำอะไรก่อนและหลัง
3. ผู้ปฏิบัติงานทราบว่าควรปฏิบัติอย่างไร เมื่อใดกับใคร
4. เพื่อให้การปฏิบัติงานสอดคล้องกับนโยบาย วิสัยทัศน์ ภารกิจ และเป้าหมาย
ขององค์กร
5. เพื่อให้ผู้บริหารติดตามงานได้ทุกขั้นตอน
6. เป็นเครื่องมือในการฝึกอบรม
7. ใช้เป็นเอกสารอ้างอิงในการทำงาน
8. ใช้เป็นสื่อในการประสานงาน
9. ได้งานที่มีคุณภาพตามกำหนด
10. ผู้ปฏิบัติงานไม่เกิดความสับสน
11. แต่ละหน่วยงานรู้งานซึ่งกันและกัน
12. บุคลากร หรือเจ้าหน้าที่สามารถทำงานแทนกันได้
13. สามารถเริ่มปฏิบัติงานได้อย่างถูกต้องและรวดเร็ว เมื่อมีการโยกย้ายตำแหน่งงาน
14. ลดขั้นตอนการทำงานที่ซับซ้อน
15. ลดข้อผิดพลาดจากการทำงานที่ไม่เป็นระบบ

บทที่ 2

หลักการเขียนคู่มือการปฏิบัติงาน

“การเขียนตำราเป็นทั้งศาสตร์และศิลป์ การเขียนตำราเป็นศาสตร์เพราะมีหลักการ ขั้นตอน ข้อมูลที่นำเสนอจะต้องมีความถูกต้อง สามารถอ้างอิงหรือพิสูจน์ได้ การเขียนตำราจึงเป็น ศิลปะ เพราะมีความงาม มีสุนทรีย์ และมีความสละสลวยในตัวเอง เหมือนกับการสร้างสรรคงาน ศิลปะขึ้นมา คนที่มีความรู้ในหลักและวิธีการเขียนตำรา เหมือนกัน ไม่จำเป็นจะต้องมีผลงานที่เป็น ตำราที่มีคุณภาพเท่าเทียมกัน” (เสริมศักดิ์ วิชาลาภรณ์ 2542 : 34) การเขียนคู่มือการ ปฏิบัติงาน ก็เป็นทั้งศาสตร์และศิลป์ ที่ต้องมีทั้งความถูกต้องและความสละสลวย ในตัวเอง

“งานเขียนเป็นเรื่องเฉพาะบุคคล ซึ่งผู้เขียนย่อมจะเสนอแนวคิดอันเป็นเอกลักษณ์ เฉพาะคน ถือได้ว่าเป็นศิลปะ” ม.ล.บุญเหลือ เทพยสุวรรณ (บุญยงค์ เกศเทศ 2542 : 5) กล่าวว่ นักเขียนหรือนักแต่งหนังสือทุกคนย่อมเริ่มต้องการใช้ความคิด เมื่อเกิดขึ้นคิดขึ้น ในสมอง บางอย่างแจ่มชัด บางอย่างก็มัว ๆ นักเขียนก็จัดอันดับความสำคัญของข้อคิดเหล่านั้น การจัด อันดับก็เช่นเดียวกัน อาจจัดอย่างเลื่อนราวแม้แต่ตัวเอง หรือจัดได้เป็นภาพชัด ไม่ว่าจะป็นสารคดี หรือบันเทิงคดี นักเขียนจะต้องทำโครงเรื่องหรือเค้าเรื่อง (ซึ่งเปรียบเหมือนผังของเรื่อง) แล้ว นักเขียนก็ต้องคิดหาเรื่องใส่ในโครงหรือเค้าเรื่องจึงเกิดเป็นเรื่องขึ้นมาได้ เมื่อใดเรื่องซึ่ง ประกอบด้วยโครงและเนื้อแล้ว นักเขียนจะต้องหาเครื่องประดับที่เหมาะสมแก่ลักษณะของงานเขียน เครื่องประดับที่นักเขียนบางคนก็จะใช้เฉพาะของตนเองชอบ โดยไม่คำนึงถึงผู้อ่าน นักเขียน บางคนคำนึงถึงผู้อ่าน ใครจะให้ชอบใจในงานของตนมากก็จะเลือกเครื่องประดับที่คิดว่า จะเป็นทีพอใจผู้อ่านเหล่านั้น เครื่องประดับย่อมแตกต่างกัน ถ้าเป็นนวนิยายก็อาจเลือกจาก เลือกคำพูดของตัวละคร เลือกหาภาษิตต่าง ๆ ที่ใครจะใช้ ถ้าเป็นสารคดีก็จะต้องเลือกหา ตัวอย่างที่จะประกอบความคิดเห็นให้ผู้อ่านเข้าใจ ความมุ่งหมายของนักเขียนชัดเจน”

“ถ้อยคำสำนวนเป็นเครื่องประดับที่หลีกเลี่ยงไม่ได้ ขึ้นอยู่กับรสนิยมของนักเขียน แต่ละคน บางคนชอบใช้สำนวนซ้ำ ๆ บางคนจะพลิกแพลงให้เห็นเครื่องประดับที่จับหูจับใจ บางครั้งเรื่องไม่มีคุณภาพอยู่ในตัวเองเลย แต่เครื่องประดับแพรวพราวมาก งานเขียนชิ้นนั้น ก็จะเป็นศิลปะที่งดงามได้ งานเขียนบางชิ้นมีคุณภาพ มีความคิดดี ๆ ใหม่ ๆ แต่ถ้อยคำสำนวน ขรุขระเต็มที ทำให้ผู้อ่านรำคาญ จนมองไม่เห็นแก่นสาร หรือแนวคิด เลยไม่เกิดการสื่อสาร ระหว่างผู้อ่านกับผู้เขียน (บุญยงค์ เกศเทศ : 2524 : 6)

ความสำคัญของงานเขียน

สนิท ตั้งทวี กล่าวว่าการเขียนมีความสำคัญ ดังนี้ (สนิท ตั้งทวี 2529 : 118)

1. เป็นเครื่องมือแสดงออกของความรู้ ความคิดและความรู้สึกของมนุษย์
2. เป็นเครื่องมือที่สำคัญในการวัดความเจริญ หรืออารยธรรมของมนุษย์ในแต่ละยุค แต่ละสมัย
3. เป็นเครื่องมือใช้สำหรับสื่อสารทั้งเรื่องในอดีต ปัจจุบัน และอนาคต

16. ช่วยเสริมสร้างความมั่นใจในการทำงาน
17. ช่วยให้เกิดความสม่ำเสมอในการปฏิบัติงาน
18. ช่วยลดความขัดแย้งที่อาจเกิดขึ้นในการทำงาน
19. ช่วยลดการตอบคำถาม
20. ช่วยลดเวลาสอนงาน
21. ช่วยให้การทำงานเป็นมืออาชีพ
22. ช่วยในการออกแบบระบบงานใหม่และปรับปรุงงาน
23. ผู้ปฏิบัติงานทราบรายละเอียด และทำงานได้อย่างถูกต้อง
24. ทราบถึงตำแหน่งงานที่รับผิดชอบ
25. ทราบถึงเทคนิคในการทำงาน

วัตถุประสงค์ของการศึกษา

เอกสารการเขียนคู่มือปฏิบัติงานฉบับนี้ จากประสบการณ์ในการเป็นวิทยากรบรรยายหัวข้อเทคนิคการเขียนผลงานทางวิชาการ เพื่อเลื่อนตำแหน่งเป็นผู้ชำนาญการผู้เชี่ยวชาญ ตามมหาวิทยาลัยต่าง ๆ ประกอบกับผู้เขียนในฐานะผู้ดำรงตำแหน่งเจ้าหน้าที่บุคคลชำนาญการพิเศษ จึงกำหนดวัตถุประสงค์ของ “การเขียนคู่มือการปฏิบัติงาน” เพื่อให้ข้าราชการตามมาตรา 18 (ค) ตำแหน่งประเภททั่วไป วิชาชีพเฉพาะ หรือเชี่ยวชาญเฉพาะ และพนักงานมหาวิทยาลัย มีความรู้ ความเข้าใจ และเป็นผู้ที่มีสมรรถนะ (Competency) สังสมความเชี่ยวชาญในงานอาชีพ มีแนวทางในการสร้างผลงาน “คู่มือการปฏิบัติงาน” ได้อย่างมีประสิทธิภาพ

ขอบเขตของการศึกษา

ผู้เขียนขอทำความเข้าใจเบื้องต้นกับท่านผู้ศึกษาก่อนว่า เอกสารการเขียนคู่มือการปฏิบัติงาน มีเนื้อหาสาระเป็นแนวคิดเบื้องต้น ในการเขียนคู่มือการปฏิบัติงาน ไม่ได้เจาะลึกไปในแต่ละหัวข้อ ท่านผู้ศึกษาต้องศึกษาค้นคว้าเพิ่มเติมต่อไป แต่ท่านจะได้แนวทาง แนวคิด และรูปแบบลักษณะโครงร่างของการจัดทำคู่มือการปฏิบัติงาน ซึ่งสามารถจะนำไปใช้ประยุกต์ใช้ได้กับทุกกลุ่มงานวิชาชีพ

4. เป็นเครื่องมือที่ใช้สนองความปรารถนาของมนุษย์ เช่น ความรัก ความเข้าใจ เป็นต้น
5. เป็นเครื่องมือสำคัญทางวัฒนธรรมที่ถ่ายทอดมรดกทางด้านสติปัญญาของมนุษย์
6. เป็นสื่อที่ช่วยแพร่กระจายความรู้ความคิดให้กว้างไกล และรวดเร็ว
7. เป็นสื่อกลางที่ให้ความรู้ความคิด และความเพลิดเพลินแก่มนุษย์ทุกเพศทุกวัย
8. เป็นบันทึกทางสังคมที่ให้ข้อมูลประโยชน์แก่คนรุ่นปัจจุบันและอนาคต
9. เป็นงานอาชีพที่สำคัญอย่างหนึ่งในปัจจุบัน

ลักษณะของคู่มือการปฏิบัติงานที่ดี (สำนักงานคณะกรรมการพัฒนาระบบข้าราชการ 2549 : 24) กำหนดไว้ว่า

1. กระชับ ชัดเจน เข้าใจง่าย
2. เป็นประโยชน์สำหรับการทำงานและฝึกอบรม
3. เหมาะสมกับองค์กรและผู้ใช้งาน แต่ละกลุ่ม
4. มีความน่าสนใจ น่าติดตาม
5. มีความเป็นปัจจุบัน (update) ไม่ล้าสมัย
6. แสดงหน่วยงานที่จัดทำ วันที่เริ่มใช้ถือปฏิบัติ
7. มีตัวอย่างประกอบ

จุดประสงค์ของการเขียน

การจะเขียนงานอะไรก็ตาม ประการสำคัญยิ่งที่ต้องคำนึงถึง คือ จุดมุ่งหมาย หรือ จุดประสงค์ของการเขียนว่าต้องการสื่อความรู้ ความเข้าใจอะไร *บุญยงค์ เกศเทศ (2524 : 6-8)* และ *สนิท ตั้งทวี (2529 : 118-119)* กล่าวว่า การเขียนที่ดี มีจุดประสงค์ ดังนี้

1. เพื่อเล่าเรื่องให้ผู้อื่นทราบ เช่น การเขียนเล่าเรื่องประวัติศาสตร์ เล่าเหตุการณ์ เล่าประสบการณ์ต่าง ๆ ฯลฯ
2. เพื่อโฆษณาจูงใจ เช่น โฆษณาสินค้า โฆษณาภาพยนตร์ โฆษณาเทปเพลง โฆษณาหาเสียง เป็นต้น ซึ่งต้องใช้ภาษาถ้อยคำให้น่าสนใจ มีความสละสลวย มีแง่คิด สะดุดใจ อาจใช้เสียง รูปภาพ สุภาษิต คำคมปลุกอารมณ์ประสาทสัมผัสด้วยก็ได้
3. เขียนเพื่อปลุกใจ อาจเป็นในรูปของแต่งเพลง บทความปลุกใจ สารคดี บทละคร
4. เพื่อสร้างจินตนาการ เช่น เรื่องสั้น นวนิยาย บทร้อยกรอง บทภาพยนตร์ บทละคร
5. เพื่อล้อเลียนและเสียดสี งานเขียนประเภทนี้จะมีลักษณะการดำเนินอย่างนุ่มนวล และมีการแทรกอารมณ์ขันไว้ด้วย เรื่องทำนองตลกแฝงแง่คิด ซึ่งจะแสดงออกได้หลายวิธี เช่น เขียนล้อเลียน ด้วยภาพ มีข้อความประกอบ หรือเขียนเป็นเรื่องเป็นราวโดยการสมมติให้เป็นตัวละคร หรือสมมุติสถานการณ์ เป็นต้น
6. เพื่อประกาศแจ้งความ เชิญชวน เช่น การเขียนประกาศของทางราชการ การเขียน บัตรเชิญเนื่องในโอกาสต่าง ๆ
7. เพื่อเป็นข่าว เช่น การพาดหัวหนังสือพิมพ์ การเขียนข่าวหนังสือพิมพ์ การเสนอข่าว ประเภทต่าง ๆ

8. เพื่อเฉพาะกิจ เช่น การเขียนประกอบการ์ตูน การเขียนจดหมาย การเขียนฉนวนัติ ฯลฯ
9. เพื่อวิจารณ์ เช่น วิจารณ์วรรณคดีและวรรณกรรม วิจารณ์คอลัมน์ต่าง ๆ ในหนังสือพิมพ์ วิจารณ์ภาพยนตร์ วิจารณ์ละครโทรทัศน์ วิจารณ์บุคคล เป็นต้น
10. เพื่ออธิบาย เน้นการเขียนให้อ่านทราบว่าจะอะไรเป็นอะไร เช่นอธิบายหลักเกณฑ์ อธิบายวิชาการ หรืออธิบายทฤษฎีต่าง ๆ ฯลฯ
11. เพื่อวิเคราะห์ เช่น วิเคราะห์บทความ วิเคราะห์เหตุการณ์ วิเคราะห์ข่าว วิเคราะห์วรรณกรรม เป็นต้น
12. เพื่อแสดงความคิดเห็น แนะนำ เป็นบทความเสนอทัศนะ แนวคิดเห็น แนะนำหนังสือ หรือเสนอความเห็นโดยอ้างข้อมูล เสนอความเห็นที่ขัดแย้งข้อมูลและหรือสนับสนุนหรือขัดแย้ง และแนะนำแนวคิดใหม่ ๆ เป็นต้น

ลักษณะของผู้เขียนที่ดี

นักเขียนที่ดีควรมีลักษณะที่สำคัญ ๆ ดังต่อไปนี้ (สนิท ตั้งทวี 2529 : 119 – 120)

1. มีเจตคติที่ดีต่องานเขียนทุกชนิด
2. มีความมั่นใจในความรู้ความสามารถของตัวเอง
3. เป็นผู้ที่มีประสบการณ์ในชีวิตสูง
4. มีอารมณ์มั่นคง และละเอียดละไม
5. มีความสามารถในการใช้ภาษาได้ดี
6. เป็นผู้มองโลกในแง่ดี และมีคุณธรรม
7. มีความคิดริเริ่มสร้างสรรค์
8. มีความพร้อมและความต้องการที่จะเขียน
9. อ่านหนังสือเป็น
10. มีนิสัยชอบค้นคว้าหาความรู้อยู่เสมอ
11. เป็นผู้ที่มีความสังเกตจดจำได้
12. เป็นคนช่างคิด
13. มีความรู้ทางด้านจิตวิทยาเป็นอย่างดี
14. มีความขยันหมั่นเพียรในการเขียนอยู่เสมอ

คุณสมบัติและทักษะของผู้จัดทำคู่มือปฏิบัติงาน (สำนักงานคณะกรรมการพัฒนาระบบข้าราชการ 2549 : 25)

1. ต้องมี **คุณสมบัติ** ดังต่อไปนี้
 - มีความรู้ความเชี่ยวชาญในการปฏิบัติงานเรื่องนั้น ๆ
 - เป็นคนช่างสังเกต
 - เอาใจใส่ในรายละเอียดของการปฏิบัติงาน
 - รู้ทฤษฎีและความรู้พื้นฐานของการวิเคราะห์ระบบงาน

- รู้หลักการสื่อสารในรูปแบบต่างๆ
 - รู้เทคโนโลยีสมัยใหม่
2. ต้องมี ทักษะ ดังต่อไปนี้
- ทักษะการวิเคราะห์ (Analysis Skills)
 - ทักษะการสื่อสาร (Communication Skills)
 - ทักษะออกแบบ (Design Skills)
 - ทักษะการประเมินผล (Evaluation Skills)

การเขียนคู่มือปฏิบัติงาน ผู้เขียนต้องเป็นผู้ที่พัฒนาตนเองอยู่เสมอ มีความกระตือรือร้น มีความคิดริเริ่มสร้างสรรค์ มีจุดมุ่งหมายของชีวิต ต้องเป็นผู้ปฏิบัติงานที่มีความเป็นผู้นำ ใช้เวลาว่างให้เป็นประโยชน์ ไม่เป็นคนผลัดวันประกันพรุ่ง มีประสบการณ์การทำงานอย่างสมบูรณ์ เมื่อมีสิ่งต่าง ๆ แล้วพยายามเก็บสะสมประสบการณ์ ฝึกหัดใช้ความคิด วิเคราะห์ วิจัย หาแนวทางแก้ไข ปรับปรุงงาน อ่าน ฟัง คิด ตาม เขียน รวมทั้งต้องมี อิทธิบาท 4 คือ ทางให้ไปสู่ความสำเร็จ ตามประสงค์ 4 อย่าง

“ฉันทะ	พอใจรักใคร่ในสิ่งนั้น
วิริยะ	เพียรประกอบสิ่งนั้น
จิตตะ	เอาใจฝักใฝ่ในสิ่งนั้นไม่วางธุระ
วิมังสา	หมั่นตรិตรองพิจารณาเหตุผลในสิ่งนั้น”

เกณฑ์กลางกลวิธีการเขียน

นักวิชาการเขียนทั่วไปอาจใช้คำว่า องค์ประกอบของการเขียน กลวิธีการเขียน มีหลายรูปแบบเป็นเอกลักษณ์ของแต่ละบุคคล *ทวิศักดิ์ ญาณประทีป (2525 : 31)* ให้องค์ประกอบที่สำคัญของการเขียนไว้ว่า

1. ความชัดเจน (Perspicuity)
2. ความเรียบง่าย (Simplicity)
3. ความกระชับ (Brevity)
4. ความประทับใจ (Impressiveness)
5. ความไพเราะ (Euphony)
6. การสร้างภาพ (Picturesqueness)
7. โครงสร้างประโยค (Structure of Sentences)

บุญยงค์ เกศเทศ (2524 : 7-8) เสนอเกณฑ์กลางที่ใช้เป็นเกณฑ์ในการเขียนว่า

1. ความแจ่มแจ้งและปราศจากช่องโหว่
2. ความสั้น รัดกุม และกระชับ
3. ความสามารถจูงใจผู้อ่านให้คล้อยตามได้

การศึกษาแนวทางในการเขียน

1. การเขียนที่ดีจะเกิดขึ้นได้จากการมีความคิดที่ดี ไม่ว่าจะเป็นการคิดเชิงวิเคราะห์ การคิดเชิงวิพากษ์ การคิดเชิงเปรียบเทียบ การคิดเชิงสังเคราะห์ การคิดเชิงมโนทัศน์ การคิดเชิงบูรณาการ การคิดเชิงอนาคต การคิดเชิงสร้างสรรค์ การคิดเชิงประยุกต์ การคิดเชิงกลยุทธ์ องค์ประกอบของแนวคิดที่ดี (ไพฑูริย์ สินลารัตน์ 2514) คือ

- 1.1 ต้องคิดให้ลึก ให้กว้าง และให้ไกล
- 1.2 ต้องคิดในสิ่งที่ดี ในสิ่งที่งามและเป็นความจริง
- 1.3 ต้องคิดอย่างยุติธรรมและเพื่อส่วนรวม

2. การใช้สำนวนโวหาร ถือว่าเป็นศิลปะการใช้ภาษาการเขียนอาจจะให้ความหมายหนักเบา เข้มข้น คลุมเครือ หรือกำกวมก็ย่อมได้ แต่ก็ขึ้นอยู่กับพื้นฐานความรู้ และโลกทัศน์ของผู้อ่าน ผู้นั้นว่าจะแคบหรือกว้างขวางเพียงใด

3. ความแปลกใหม่ ถือว่าเป็นเรื่องสำคัญเรื่องหนึ่ง ความแปลก ความใหม่ จะดึงดูดให้ผู้อ่านสนใจติดตาม ผู้เชี่ยวชาญด้านการเขียน กล่าวไว้ว่า อาจไม่จำเป็นต้องใหม่เอี่ยม แต่อาจเป็นเรื่องเก่าเขียนแนวใหม่ ยังไม่มีใครคิด ใครเขียนมาก่อน จึงอาจจะอยู่ในหลายลักษณะ เช่น เนื้อเรื่องใหม่ ถ้อยคำใหม่ สำนวนโวหารใหม่แต่หลักสำคัญคือ การเสนอเนื้อหาใหม่ ๆ

4. คติพจน์ คำพังเพย พุทธสุภาษิต เป็นสิ่งจูงใจให้ผู้อ่านมีความรู้สึก บันดาลให้เกิดอารมณ์ อาจนำไปใช้ประกอบการเขียนได้

5. การใช้ถ้อยคำในภาษาเขียน

- 5.1 ใช้ถ้อยคำให้ถูกต้องตามหลักภาษาและความนิยม
- 5.2 ใช้ถ้อยคำให้สัมพันธ์ต่อเนื่องโดยพิจารณาถึงหน้าที่ของคำเป็นสำคัญ ว่าทำหน้าที่อะไรเป็นประธาน กริยา กรรม หรือคำขยาย
- 5.3 เรียบเรียงถ้อยคำเข้าประโยค ต้องให้ความหมายเด่นชัดเพียงประการเดียว อย่าใช้คำกำกวมหรือหลายนัย
- 5.4 ใช้ถ้อยคำที่ต่างกัน แต่ให้ความหมายใกล้เคียงกัน เพื่อเน้นความหมาย และอาจช่วยในหลักการใช้ถ้อยคำที่ซ้ำ ๆ กัน

การเขียนทางวิชาการ

การเขียนเชิงวิชาการ หมายถึง งานเขียนที่ใช้ถ้อยคำสำนวนภาษาและรูปแบบไปในทางส่งเสริมความคิดหรือแสดงข้อเท็จจริงพร้อมทั้งมีหลักเกณฑ์บางประการ ในอันที่จะแสดงให้เห็นถึงการศึกษาค้นคว้าอย่างมีระบบ มีหลักฐานอ้างอิงประกอบ (บุญยงค์ เกศเทศ 2524 : 156)

ขั้นตอนในการเขียนทางวิชาการ

1. เลือกเรื่อง

- 1.1 ควรเป็นเรื่องที่ตนเองสนใจและมีประโยชน์
- 1.2 เรื่องที่เลือกต้องสามารถหาข้อมูลหรือเอกสารประกอบการค้นคว้าได้อย่างเพียงพอ
- 1.3 เรื่องที่เลือกจะต้องไม่มีขอบเขตกว้างขวางจนเกินไป

1.4 เมื่อเลือกเรื่องแล้วควรปรึกษาผู้เชี่ยวชาญในสาขานั้น ๆ

2. การอ่านเพื่อการศึกษาค้นคว้ารวบรวม

2.1 ศึกษาจากบัตรรายการ (Card catalog) ตามชื่อหัวเรื่อง (Subjects)

2.2 ศึกษาความหมายของศัพท์เฉพาะ จากพจนานุกรม สารานุกรม และหนังสือที่

เกี่ยวข้อง

2.3 เลือกบทความ จากสารานุกรมเฉพาะวิชา (Special Subject Encyclopedia)

2.4 เลือกตำราหนังสือที่เกี่ยวข้องอย่างน้อย 3 – 5 เล่ม ดูจากบรรณานุกรม

จากตำราหนังสือของนักการศึกษาที่รู้จักกันอย่างกว้างขวาง

2.5 ดูบรรณานุกรม เพื่อศึกษาค้นคว้าจากวารสารที่เกี่ยวข้อง

3. การบันทึกการอ่าน

3.1 เมื่อได้ตามข้อ 2 แล้ว ต้องอ่านศึกษาค้นคว้าจดบันทึก

3.2 การจดบันทึกต้องประเด็นอ่านง่าย ให้ได้ความสมบูรณ์อย่าย่อ อาจลืมนำ
แยกเป็นเรื่อง ๆ ไม่ให้ประปนสับสนตอนเรียบเรียง

3.3 การจดบันทึกอาจจะย่อเรื่อง ถอดความเป็นสำนวนของผู้บันทึกคัดลอก ทำอัญประกาศ
หรือสรุปความเห็นก็ได้ สิ่งที่สำคัญในการบันทึกต้องมีหัวเรื่อง แหล่งที่มา และข้อความ

4. การทำโครงเรื่องฉบับร่าง

4.1 หัวข้อ (Headings) หัวข้อหลัก หัวข้อรอง

4.2 หัวข้อต้องกระชับรัด ได้ใจความ ไม่ควรยาวเกินไป

4.3 ไม่ควรแบ่งหัวข้อย่อยหลายข้อจนเกินไป หัวข้อใหญ่ ๆ ในบทหนึ่งจะต้องเป็น
ประโยชน์ต่อการจัดเสนอกระบวนการคิด และผลจากการศึกษาค้นคว้า

4.4 ควรใช้ตัวเลข ตัวอักษร และย่อหน้าให้เหมาะสมกัน และควรใช้ระบบใด
ระบบหนึ่งอย่างเดียวกันทั้งเล่ม

5. การใช้ภาษาในการเขียน

5.1 ตรงไปตรงมา เข้าใจง่าย และประหยัด

5.2 เป็นภาษามาตรฐาน ไม่ควรใช้ภาษาถิ่น

5.3 ย่อหน้าหนึ่ง ๆ ต้องมีใจความสำคัญเดียว

5.4 ในแต่ละย่อหน้าจะต้องมีความสัมพันธ์ของข้อความ และมีการส่งทอด
เนื้อความไปหาย่อหน้าต่อ ๆ กันไป

5.5 คำอธิบายส่วนที่ไม่ใช่เป็นเรื่องเฉพาะวิชา ควรใช้คำธรรมดามากกว่า
ศัพท์เฉพาะ

5.6 การใช้คำศัพท์เฉพาะ ควรใช้ศัพท์ตามราชบัณฑิตยสถานที่ยกย่องไว้แล้ว

5.7 ในส่วนของคำอธิบายทั่วไป ไม่ควรใช้อักษรย่อ ยกเว้นที่ใช้กันแพร่หลาย
แล้วเช่น พ.ศ. เป็นต้น

5.8 พยายามใช้ประโยคสั้น ๆ

5.9 การเว้นวรรคตอน ต้องให้เหมาะสม จะช่วยให้เข้าใจได้ถูกต้อง รวดเร็ว

ตรงตามความต้องการ

6. รูปแบบของรายงานวิชาการ

6.1 ส่วนประกอบตอนต้น

6.1.1 หน้าปก

6.1.2 คำนำ

6.1.3 สารบัญ

6.1.4 บัญชีตาราง หรือภาพประกอบ (ถ้ามี)

6.2 ส่วนเนื้อเรื่อง

6.2.1 ส่วนที่เป็นเนื้อหา

6.2.2 ส่วนประกอบในเนื้อหา

6.2.2.1 อัญประกาศ (Quotation)

6.2.2.2 เชิงอรรถ (Footnote)

6.2.2.3 ตาราง หรือภาพประกอบ (ถ้ามี)

6.3 ส่วนประกอบตอนท้าย

6.3.1 บรรณานุกรม (Bibliography)

6.3.2 ภาคผนวก (ถ้ามี)

ท่านอาจารย์เจือ สตะเวทิน นักภาษาไทยอาวุโส ให้ข้อคิดในการเขียนผลงานไว้ว่า “งานเขียนเป็นศิลปะมุ่งที่ความงาม เหมือนคนจะสวยงามได้อย่างไร ศิลปะต้องอาศัยการฝึกฝน จนชำนาญต้องเขียนบ่อย ๆ”

งามที่รูป คือมีหัว เปรียบเหมือนตอนต้นหรือคำนำ มีตัว เปรียบเหมือนตอนกลาง หรือตัวเรื่อง การดำเนินเรื่องและท่อนล่างคือตอนท้ายหรือคำลงท้าย แต่ละส่วนต้องได้สัดส่วนที่เหมาะสม งดงามจึงว่างามที่รูป

งามในความ คือ มีความสมบูรณ์ เน้นที่สาระสำคัญ อย่าออกนอกเรื่อง หลงประเด็น มีความแจ่มแจ้ง จัดลำดับเค้าโครงเรื่องให้ชัดเจน แต่ละย่อหน้าต้องสัมพันธ์กัน มีความถูกต้องทันสมัย ตรงกับข้อเท็จจริง ตามกฎระเบียบ หลักเกณฑ์ มีท่วงทำนองในการเขียน การใช้ภาษามีความใหม่ มีความแปลกในกระบวนการคิด มีข้อเสนอแนะของตนเองในฐานะ ผู้ที่มีประสบการณ์

ส่วนการวางโครงเรื่องหรือแนวเรื่องท่านให้ข้อเสนอไว้ดังนี้คือ (1) แยกเนื้อเรื่องที่รวบรวมได้ ให้เป็นหมวดหมู่แยกเป็นจุดสำคัญ ๆ (2) สร้างคำที่เหมาะสมขึ้นใหม่ตามจุดสำคัญ ๆ (3) จัดลำดับขั้นตอนเรื่องใหม่ให้เป็นไปตามกระบวนการหรือขั้นตอนของเรื่อง (4) สร้างคำที่เหมาะสมสำหรับข้อย่อย (5) เรียงหัวข้อใหญ่ หัวข้อย่อยให้เป็นระเบียบ

สำหรับย่อหน้า คำนำ และคำลงท้าย ท่านให้ข้อสังเกตไว้ดังนี้

ย่อหน้า จะทำให้อารมณ์งานเขียนสวยงาม ทำให้ผู้ท่านมีเวลาพักสายตา และสมอง ทำให้ผู้อ่านมีโอกาส คิดตามที่ผู้เขียนแสดงความ

คำนำ บอกขอบข่ายของเรื่อง สาเหตุที่ผู้เขียนสนใจที่ศึกษามีจุดมุ่งหมายในการเขียนอย่างไร ถ้ามีคนช่วยเหลือในการเขียนก็ควรขอบคุณไว้ด้วย

งานเขียนไม่มีคำนำ ก็ทำให้ขาดองค์ประกอบแห่งศิลป์ เปรียบเหมือนคนคอขาด คำนำต้องใช้อุบายที่ชักชวนให้ผู้อ่าน อ่านเรื่องของเราให้ตลอดจนจบ ต้องก่อความสนใจให้ผู้อ่านมากที่สุด ต้องเร้าความสนใจ ต้องเป็นความคิดที่แปลกใหม่ ลักษณะน่าเชื่อถือเหมือนโฆษณาสินค้า ต้องเรียกความสนใจของให้ผู้อ่านเห็นด้วยต้องแต่ต้น

คำล้งท้าย จะทำอย่างไรให้ผู้อ่านพอใจ มีความรู้สึกสนใจ ต้องฝากความคิดให้ผู้อ่านเห็นด้วยหรือเอาชนะใจผู้อ่านได้ ต้องให้ผู้อ่านได้ความรู้เพิ่มเติมจากข้อเขียนของเรา หรือเขาอาจได้ความคิดแปลกใหม่ ซึ่งอาจถูกหรือผิดก็ตาม ย่อมกระตุ้นให้เขาคิด เกิดปัญหา หรือให้ผู้อ่านได้คติธรรมควรไตร่ตรองหรือมีอุทาหรณ์ชักจูงใจเกิดผลทางศีลธรรม (มาตี-คำนำตี ไปตี-คำล้งท้ายตี)

สารบัญ เป็นบัญชีบอกแต่ละบท แต่ละหัวข้อสำคัญ ที่เรียงลำดับ ปรากฏในเอกสารที่เขียน ที่ปรากฏอยู่หน้าใด

บัญชีตารางหรือภาพประกอบ เป็นการแยกบอกตาราง หรือภาพประกอบ มีอะไรบ้าง อยู่หน้าใด เหมือนสารบัญ บอกเนื้อสาระว่าอยู่หน้าใดบ้าง

บรรณานุกรม จะอยู่ท้ายเล่มต่อจากบทสุดท้าย เป็นการบอกว่าผู้เขียนได้ศึกษาค้นคว้ามาจากที่ใดบ้าง ของใคร เมื่อไร ปัจจุบันจะอ้างแบบนามปี (Name – Year System) และไม่ควรเกิน 30 รายการ และหากมีทั้งภาษาไทยและต่างประเทศควรแยกออกจากกัน โดยเอาบรรณานุกรมภาษาไทยขึ้นก่อน และตามด้วยภาษาต่างประเทศ ซึ่งทั้งภาษาไทยและต่างประเทศ ต้องเรียงตามลำดับอักษร

ภาคผนวก เป็นสิ่งที่นำมาเพิ่มเติมตอนท้ายต่อจากบรรณานุกรม เพื่อบอกให้ผู้อ่านเข้าใจชัดเจนยิ่งขึ้น

ทั้งนี้ส่วนที่สำคัญคือ **ส่วนเนื้อเรื่อง** ที่เป็นเนื้อหาต้องมีตอนนำ ตอนตัวเรื่อง และตอนลงท้าย ควรเรียงลำดับหัวข้อให้ชัดเจนตั้งแต่ต้นจนจบ เนื้อหาที่เขียนต้องมีหลักเกณฑ์ มีการอ้างอิงหลักวิชา แสดงความคิดความอ่านที่ลึกซึ้งแหลมคม โดยเฉพาะส่วนประกอบของเนื้อหา บางที่ต้องทำอัญประกาศ หรือ เชิงอรรถ หรืออ้างอิงในเนื้อหา หรือต้องมีตารางภาพประกอบ (สนิท ดั่งทวี 2529 : 165 – 167)

อัญประกาศ คือ ข้อความที่ตัดมาจากคำพูดหรือ ข้อเขียนของผู้อื่น โดยไม่มีการเปลี่ยนแปลงใดๆ มีเครื่องหมายรูป “.....”

1. ก่อนทำอัญประกาศมาแทรกไว้ ควรกล่าวนำไว้ในเนื้อเรื่อง ว่าเป็นคำของใคร สำคัญอย่างไร จึงคัดลอกมาไว้
2. ถ้าทำเชิงอรรถ ต้องใส่เลขลำดับให้ตรงกับเชิงอรรถ
3. ถ้าเป็นการถอดความ หรือเก็บใจความ ไม่ต้องใส่เครื่องหมายอัญประกาศ นับว่าเป็นอัญประกาศรอง (Indirect Quotation) แต่ใส่เชิงอรรถไว้เช่นเดียวกัน
4. อัญประกาศสั้นกว่า 4 บรรทัด เขียนแทรกคำบรรยายโดยไม่ต้องย่อหน้า และใส่ในระหว่างเครื่องหมายอัญประกาศ

5. อัญประกาศที่ยาวกว่า 4 บรรทัดขึ้นไป ให้ขึ้นย่อหน้าใหม่แล้วต้องย่อหน้าเข้ามา 3 ช่องตัวอักษรพิมพ์ทุกบรรทัด ห่างจากขอบหลังเป็นระยะเท่ากัน

6. ใช้ัญประกาศเดียว '.....' นำหรือข้อความที่ลอกมาซ่อนอยู่ในัญประกาศ

7. ถ้าลอกร้อยกรองมากกว่า 2 บรรทัด ให้วางบทประพันธ์ไว้กลางหน้ากระดาษ โดยไม่ต้องใส่เครื่องหมายัญประกาศ

8. ถ้าคัดลอกบทประพันธ์ที่ไม่สงวนสิทธิ์ ให้เขียนหรือพิมพ์ชื่อผู้ประพันธ์ไว้ ใต้บทประพันธ์นั้น แทนที่จะเขียนหรือพิมพ์ไว้ในเชิงอรรถ

9. ถ้าการละข้อความบางตอนในัญประกาศ ควรใช้จุดไข่ปลาสามจุดแทนไว้ พร้อมทั้งเว้นระยะหน้าช่วงตัวอักษร ทั้งตอนต้น และตอนท้ายของมหัพภาค การละข้อความ ต้องระมัดระวังอย่าให้ความหมายเสียไป

เชิงอรรถ (Footnote) คือ ข้อความท้ายหน้า เพื่อแจ้งที่มาของข้อความในตัวเรื่อง เพื่ออธิบายข้อความบางตอน (ปัจจุบันนิยมอ้างในตัวเนื้อหา ตอนต้นข้อความ หรือท้ายข้อความ แล้วในตัวบรรณานุกรมท้ายเล่มอีกด้วย เพราะการทำเชิงอรรถจะยากในการพิมพ์) ข้อความในเชิงอรรถ ควรจบในหน้าเดียว ไม่ควรค้างต่อไปหน้าใหม่

ตารางหรือภาพประกอบ ควรกล่าวนำถึงตาราง หรือภาพประกอบเสียก่อน เพื่อให้ทราบว่าจะแสดงประกอบอะไร ควรอธิบายและตีความของตารางหรือภาพประกอบให้ชัดเจนทุกครั้ง ตารางหรือภาพประกอบต้องมีคำว่า “ตาราง” และเลขกำกับ หรือ “ภาพประกอบ” และมีเลขกำกับ แล้วจึงบอกชื่อตาราง หรือภาพนั้น ๆ

บทที่ 3

เทคนิคการเขียนคู่มือการปฏิบัติงาน

แนวคิดโดยย่อ

เทคนิคการเขียนคู่มือการปฏิบัติงาน มีแนวคิดต้องการให้ผู้ศึกษาค้นคว้ามีความรู้ความเข้าใจ และสามารถนำแนวทางการวางโครงสร้างการเขียนคู่มือการปฏิบัติงานได้อย่างเป็นรูปธรรม

แนวคิดเพื่อนำไปปฏิบัติ

เมื่อมีความรู้ความเข้าใจ และสามารถวางโครงสร้างการเขียนคู่มือการปฏิบัติงานได้แล้ว ผู้ศึกษาค้นคว้าสามารถหาข้อมูลรายละเอียดของแต่ละหัวข้อแต่ละเรื่องแต่ละบท และนำมาเรียบเรียงเขียนคู่มือการปฏิบัติงานได้

ปัจจุบันจากการศึกษาค้นคว้าการเขียนคู่มือปฏิบัติงาน ยังไม่มีใครกำหนดไว้ชัดเจน เขียนได้หลายลักษณะตามความเหมาะสม โดยการประยุกต์แนวทางการเขียนต่าง ๆ มาใช้เป็นโครงสร้างในการเขียนคู่มือการปฏิบัติงาน แต่สิ่งที่สำคัญต้องให้เข้าใจง่าย มีความยืดหยุ่น รวมทั้งอาจนำเสนอในลักษณะของ Flow Chart แผนกลยุทธ์ รูปภาพ รูปการ์ตูน ซีดี หรือวิดีโอก็ได้

แนวคิดในการเขียนคู่มือการปฏิบัติงาน

เพื่อให้เกิดแนวคิดหลากหลายในการเขียนผลงานโดยเฉพาะคู่มือการปฏิบัติงาน ผู้เขียนขอเสนอแนวคิดของผู้ชำนาญการ ผู้ชำนาญการพิเศษ และผู้เชี่ยวชาญดังต่อไปนี้

เดชา ศรีตระกูล (2535 : ไม่ปรากฏหน้า) และเสริมศักดิ์ วิชาลาภรณ์ (2542 : 34 - 43) เสนอแนวคิดในการเขียนผลงานทางวิชาการ พอสรุปประเด็นสำคัญ ๆ ได้ดังต่อไปนี้

1. เลือกเรื่องที่จะเขียนให้ตรงกับความรู้ความสามารถ และที่มีความสนใจจะได้ค้นคว้าให้ได้ทั้งแนวลึกหรือแนวตั้ง และแนวกว้าง หรือแนวราบ (แนวลึก เป็นการเขียนแบบเจาะลึกในเรื่องอย่างละเอียดลึกซึ้ง ส่วนแนวกว้าง เป็นการเขียนแบบกว้าง ๆ ครอบคลุมเนื้อหาทั้งหมด แต่ไม่ลึกซึ้ง เช่น หลักการบริหารทั่วไป หรือความรู้เบื้องต้น) ให้มากที่สุด เพื่อนำมาอ้างอิง พยายามหลีกเลี่ยงเนื้อหาซ้ำกับผู้อื่น เว้นแต่มีคุณภาพเด่นกว่า หรือทันสมัยกว่า
2. ต้องรู้จักบริหารเวลา ทุกคนมีเวลาเท่ากัน วันละ 24 ชั่วโมง เวลาเป็นทรัพยากรที่แตกต่างไปจากทรัพยากรอย่างอื่น เวลาเป็นทรัพยากรที่ไม่ต้องหา แต่เมื่อใช้หมดหรือไม่ได้ใช้ จะหาทดแทนไม่ได้ จึงต้องรู้จักบริหารเวลาให้เป็น ต้องแบ่งเวลาเพื่อการเขียนผลงาน ต้องตั้งใจว่าในแต่ละวันนั้นจะเขียนให้ได้หนึ่งหน้า เป็นต้น

ท่านพุทธทาสให้คติเตือนใจเกี่ยวกับการบริหารเวลา 10 ข้อ ที่ต้องทำคือ

- (1) เกิดเป็นคน ต้องทำ (2) ทำไม่เป็น ต้องหัดทำ (3) หัดเป็นแล้ว ต้องทำเอง (4) ทำไม่คล่อง หมั่นหัดทำ (5) คิดจะทำ ทำทันที (6) สมควรทำ รีบทำ (7) ยามจน ยิ่งต้องทำ (8) ยามรวย ย้ำทำต่อไป (9) ทำไม่ดี รีบแก้ไข (10) ทำจนตาย ไม่ต้องทำ

3. ต้องเพิ่มประสบการณ์ให้ตัวเอง การเขียนผลงานต้องอาศัยประสบการณ์ ศึกษาผลงานของคนอื่น ๆ หรือเข้ารับการฝึกอบรมในการเขียนผลงาน ไม่ควรหมกมุ่นกับการเขียนจนเกินไป จะทำให้สุขภาพกายและสุขภาพจิตเสีย ขอให้ตั้งใจจริง ตั้งใจเรียนรู้ และมีความพยายามอย่างต่อเนื่อง

4. วางแผนในการเขียน ทำโครงร่าง (Outline) ของสิ่งที่จะเขียน แบ่งเป็นบทเป็นตอน แบ่งเป็นหัวข้อใหญ่ หัวข้อย่อย ที่จะเขียนในแต่ละบท หาเอกสารสนับสนุนและอ้างอิงสิ่งที่จะเขียน

5. อ่าน จดบันทึก ถ่ายสำเนาเอกสาร เก็บรวบรวม ว่าได้ข้อมูลมาจากใด ใครคนเขียน เขียนเมื่อใด ปีใด เพื่อใช้เป็นบรรณานุกรม และเชิงอรรถ การอ้างอิงเป็นเรื่องสำคัญเพราะจะทำให้เกิดความเชื่อถือ พิจารณาให้รอบคอบ ว่าหลักการ ทฤษฎี ตลอดจนแนวคิดของบุคคลที่เรานำมาอ้างอิงนั้นก่อให้เกิดความน่าเชื่อถือในผลงานของเราหรือไม่

6. การเรียบเรียง เป็นวิธีการหรือเทคนิคการเขียน อ่าน ค้นคว้าเขียนเป็นตอน ๆ แล้วนำมาปะติดปะต่อ ให้ได้ข้อมูลจนครบแล้วเขียน ช่วงนี้อาจกังวลเรื่องความสละสลวย ภาษา ความเชื่อมโยง ลงมือเขียนไปก่อนแล้วจึงมาเรียบเรียง ไม่จำเป็นต้องเขียนเรียงลำดับจากบทที่ 1 ไปหาบทสุดท้าย หาข้อมูลในบทใด ตอนใด พร้อมทั้งเขียนบทนั้นหรือตอนนั้นไปก่อน จะทำให้มีกำลังใจ ว่าผลงานเรามีความก้าวหน้า

7. ความสมดุลทางวิชาการ (Balance of Knowledge) ในแต่ละประเด็นหลักที่เขียนควรมีน้ำหนักพอ ๆ กัน มีความละเอียดลึกซึ้งไล่เลี่ยกัน มีความยาวพอ ๆ กัน มีความสมดุลของเนื้อหาในแต่ละบท แต่ละประเด็น ไม่ใช่ว่าถนัดมาก รู้มาก เขียนยาว ประเด็นใดรู้หน่อย เขียนสั้น ๆ หรือเขียน พอสังเขป จะเป็นข้อสังเกตกับผู้อ่าน และต้องเขียนผสมผสานกันระหว่างสิ่งที่ค้นคว้ามากับประสบการณ์ที่ปฏิบัติจริง อย่าให้หนักไปทางใดทางหนึ่ง และหนึ่งย่อหน้าควรมีเนื้อหาเพียงเรื่องเดียว ไม่ควรเกิน 20 บรรทัด หากยาวมากควรหาตัวขึ้นย่อหน้าใหม่ ประโยคแรกและประโยคสุดท้ายจะเป็นความหลัก

8. ภาษาและเนื้อหาสาระ ต้องคำนึงว่าเราเขียนให้คนอื่นอ่าน ภาษาที่ใช้และเนื้อหาสาระควรตอบสนองความต้องการ และความสนใจของคนอ่าน พยายามใช้ภาษาง่าย ๆ เขียนภาษาไทยอย่างภาษาไทย ไม่ใช่เขียนภาษาไทยสำนวนฝรั่ง (เพราะแปลมา) การใช้ศัพท์ต้องคงเส้นคงวา การยกตัวอย่างต้องให้สอดคล้องหรือสะท้อนกับบริบทของสังคมไทย เนื้อหาสาระต้องถูกต้องตามหลักวิชา มีเนื้อหาทันสมัย เนื้อหาสาระครอบคลุมประเด็นที่เขียน รูปแบบที่ดีของการพิมพ์ต้องมีลักษณะเป็นวิชาการ แบ่งบท แบ่งตอนให้ชัดเจน

9. ความเชื่อมั่นในตนเองและความจริงจังในการทำงาน ต้องมั่นใจว่าตนเองเขียนได้ หากมีข้อสงสัยควรปรึกษาคนที่มีความรู้มากกว่าเรา ต้องทำงานอย่างต่อเนื่องและสม่ำเสมอ เขียนได้มากหรือเขียนได้น้อย ขอให้ได้เขียน เขียนได้ครั้งหน้าดีกว่าไม่เขียนเลย หากมีความจำเป็นต้องหยุดเขียน ไม่ว่าจะด้วยเหตุผลใด ก่อนจะหยุดพักเขียนควรเขียนแนวย่อ ๆ ว่าจะเสนอแนวคิดอะไรต่อไปอีก เมื่อกลับมาเขียนใหม่จะได้ไม่เกิดปัญหา

10. คุณธรรม จริยธรรม และจรรยาบรรณในการเขียน อย่าเอาผลงานของคนอื่นมาเป็นผลงานของตนเอง อย่าลอกผลงานเขามาโดยไม่ได้อ้างอิง เมื่อเอาข้อความหรือแนวคิดของใครมา ต้องเขียนแหล่งที่มาให้ชัดเจน อย่าพยายามแอบอ้างอำพรางว่าหลักฐานที่อ้างเป็นแหล่งข้อมูลปฐมภูมิ (Primary Sources) ทั้งที่ตามความจริงข้อมูลทุติยภูมิ (Secondary Sources) การลอกเลียนผลงานคนอื่นถือว่าเป็นโจรกรรมทางวิชาการ

11. เรียบเรียงต้นฉบับ เมื่อเรียบเรียงต้นฉบับแล้ว ควรทดลองใช้ปฏิบัติจริง อาจจะมีการเพิ่ม-ลดต้องรีบแก้ไขทันที แล้วทำการทดลองปฏิบัติซ้ำ เพื่อหาข้อบกพร่อง แก้ไขปรับปรุงจนเป็นที่พอใจ

12. รวบรวมเนื้อหาที่แก้ไขใหม่ อ่านบททวน เพื่อทำการผสมผสานเชื่อมโยงให้เกิดความกลมกลืน มิให้เกิดความซ้ำซ้อน และเพิ่มเติมสิ่งที่ขาดไปให้สมบูรณ์

13. การพิมพ์ต้นฉบับ ให้เพื่อนร่วมงานช่วยอ่าน หรือผู้มีประสบการณ์ช่วยอ่าน เพื่อให้ข้อเสนอแนะหรือหาข้อบกพร่อง แล้วนำกลับมาใคร่ครวญอย่างรอบคอบ อาจจะต้องมีการเพิ่ม-ลด หรือสลับบท หรือตอนใหม่เพื่อให้การเสนอแนวคิดราบรื่น

14. แก้ไขต้นฉบับ ตรวจสอบความถูกต้อง ตัวสะกด การันต์ ข้อความ รูปแบบ ทำต้นฉบับ 2-3 เล่ม ป้องกันเหตุสุดวิสัย อย่าประมาท

เดลิมเฟ่า อจละนันท์ (2547 : 1 - 8) : เจ้าหน้าที่วิเคราะห์นโยบายและแผน เชี่ยวชาญ 9 ให้ข้อสังเกตในการเขียนผลงานแสดงความเป็นผู้ชำนาญการ ผู้เชี่ยวชาญไว้ว่า

1. ต้องมีกลยุทธ์ (Strategy) ซึ่งหมายถึง แนวทางวิธีทางเครื่องมือที่ใช้สำหรับการทำงาน เพื่อให้บรรลุวัตถุประสงค์ภายใต้ขอบเขตของนโยบาย โดยทั่วไปทางเลือกของกลยุทธ์มีให้เลือกมากกว่าหนึ่งทาง จึงต้องวิเคราะห์อย่างรอบคอบ ก่อนจะเลือก พิจารณา และนำกลยุทธ์ใดกลยุทธ์หนึ่งมาถือปฏิบัติ/นำไปใช้ จึงเป็นยุทธวิธี (Tactics) ที่สำคัญ ในการทำผลงานบริการวิชาการเพื่อขอตำแหน่ง

2. เทคนิคการพิจารณาตนเองที่สำคัญ 3 ด้าน คือ

2.1 ด้านความรู้ / ความสามารถ ต้องมีความสามารถในการค้นคว้า แสวงหาข้อมูล มีทักษะในการเลือก สร้างผลงานและเก็บรวบรวมข้อมูล สามารถใช้หลักเหตุผลในการวิเคราะห์ข้อมูล และแปลผลข้อมูล รวมทั้งต้องมีความสามารถในการใช้ภาษาและการเขียนผลงาน

2.2 ด้านอารมณ์ ต้องมีความจริงใจในงาน ไม่ผลัดวันประกันพรุ่ง มีความตั้งใจ ที่จะทำงานให้ประสบผลสำเร็จ ให้มีผลงานเป็นรูปธรรม และมีความสุขต่อการทำงานบริการวิชาการ

2.3 ด้านการตัดสินใจ ต้องมีความเชื่อมั่นตนเอง ยอมรับความคิดเห็นของคนอื่น สามารถแก้ไขปัญหาของตนเองได้ ประเมินความสามารถของตนเองได้ แต่มีวินัยในตนเอง มีความรับผิดชอบที่ดีต่อสังคม

3. เทคนิคการพิจารณาหลักเกณฑ์ และการเลือกทำผลงาน หลักเกณฑ์ ต้องเป็นไปตามกฎเกณฑ์ที่กำหนด ในเรื่องความจำเป็นตามลักษณะงานของหน่วยงาน คุณสมบัติ ปริมาณ และคุณภาพตามลักษณะงานของหน่วยงาน คุณสมบัติ ปริมาณและคุณภาพของงาน ในหน้าที่ และผลงานที่แสดงความเป็นผู้ชำนาญการและผู้เชี่ยวชาญ

สำหรับเทคนิคการเลือกทำผลงาน มีประเด็นที่สำคัญดังต่อไปนี้

- 3.1 ผลงานจะต้องตรงกับลักษณะงาน และสายงานในหน้าที่ในหน่วยงานที่สังกัด
- 3.2 ผลงานที่นำเสนอต้องไม่ซ้ำหรือมีเนื้อหาสาระเหมือนกับผลงานของบุคคลอื่นที่เคยเสนอขอมาแล้ว
- 3.3 ผลงานที่นำมาใช้ในแต่ละระดับ ต้องไม่นำมาเสนอใช้ซ้ำอีก
- 3.4 ปริมาณ และคุณภาพของงาน ต้องเป็นผลงานที่สมบูรณ์ มีความคิดริเริ่มสร้างสรรค์ สามารถนำไปใช้ประโยชน์หรืออ้างอิงได้
4. ลักษณะของผลงานที่แสดงความเป็นผู้ชำนาญการ และผู้เชี่ยวชาญ ต้องมีลักษณะดังต่อไปนี้
 - 4.1 ต้องตรงกับงานที่ปฏิบัติในตำแหน่งและสายงานในหน้าที่
 - 4.2 ต้องมีความถูกต้องในด้านเนื้อหาสาระ เป็นแนวคิดใหม่ทันสมัย ตรงตามข้อเท็จจริง และการอ้างอิง
 - 4.3 ต้องมีประโยชน์ในด้านความก้าวหน้าทางบริการวิชาการ
 - 4.4 ต้องมีรูปแบบลักษณะของผลงานที่เหมาะสม เป็นรูปเล่มที่สวยงาม และประณีต
 - 4.5 ไม่ควรเป็นลักษณะงานประจำเดิมที่มีได้แสดงถึงการปรับปรุง และพัฒนางานในหน้าที่ และหรือเป็นงานที่มีความคิดริเริ่มสร้างสรรค์
 - 4.6 ต้องระบุสัดส่วนการจัดทำผลงานว่าทำคนเดียวหรือทำเป็นคณะ มีสัดส่วนเท่าไรเป็นต้น
 - 4.7 ผลงานต้องมีปริมาณและคุณภาพอย่างน้อย 1 หน่วยเต็มร้อยเปอร์เซ็นต์
 - 4.8 ไม่ควรมีเนื้อหาสาระสับสน ยกต่อความเข้าใจ และไม่ถูกต้องตามหลักวิชาการ
5. ผู้เขียนผลงานต้องมีเงื่อนไขสู่ความสำเร็จ คือ
 - 5.1 พิจารณาตนเองทั้งในด้านของความเหมาะสมและด้านความพร้อม
 - 5.2 เลือกทำผลงานที่ตนเองมีความรู้ ความสามารถ มีทักษะ มีความถนัด และสามารถทำสำเร็จได้ด้วยตนเอง
 - 5.3 เลือกพิจารณาผลงานที่เกี่ยวข้องกับลักษณะงาน และลักษณะของตนเอง ไม่ควรสร้างศัตรูในหน่วยงาน (นำผลงานของเพื่อนร่วมงาน)
 - 5.4 มีการวางแผน และกำหนดระยะเวลาในการจัดทำผลงานที่ชัดเจน เพื่อให้ผลงานมีความทันสมัย และเป็นประโยชน์ต่อหน่วยงานอย่างแท้จริง

ทิพย์ นิลนพคุณ (2547 : 18) นักวิชาการศึกษาศึกษาเชี่ยวชาญ 9 เสนอเทคนิค การทำผลงานที่แสดงความเป็นผู้ชำนาญการและเชี่ยวชาญไว้ว่า

1. ข้อมูลต้องชัดเจน ศึกษาข้อกำหนดต่าง ๆ ว่ามีอะไรบ้าง เกณฑ์ขั้นต่ำกำหนดไว้อย่างไร ประเมินตัวเองว่าผ่านเกณฑ์ขั้นต่ำแล้วหรือยัง

2. ต้องตั้งใจให้ดี ศึกษาว่ามาตรฐานกำหนดตำแหน่ง กำหนดไว้อย่างไร ต้องทำอะไรบ้าง จะขอตำแหน่งอะไร ระดับไหน ชำนาญการหมายถึงอะไร เชี่ยวชาญหมายถึงอะไร คะแนนเต็ม 5 หมายถึงอะไร ต้องทำความรู้ ความเข้าใจให้ลึกซึ้ง แยกแยะประเด็นสำคัญให้ออก แล้วนำมาเป็นหลักถือปฏิบัติไปให้ถึงระดับนั้น ๆ

3. ผลงานเพื่อผลงานไม่ใช่เพียงเพื่อขอตำแหน่งสิ่งที่เป็นประโยชน์กับสถาบันอย่างไร มีผลเกิดขึ้นแค่ไหน

4. ผลิตผลงานสม่ำเสมอ การขอตำแหน่งไม่ใช่หมู่ไปไถ่มา ถ้าสิ่งที่เป็นประโยชน์ กับตัวเองเท่านั้นโปรดอย่ารอ

ผลงานที่แสดงความเป็นผู้ชำนาญการและผู้เชี่ยวชาญ ต้องมีลักษณะสร้างมาตรฐานของงานในตำแหน่งหน้าที่สร้างสรรค์งานใหม่ พัฒนางานในตำแหน่งหน้าที่ สร้างสรรค์งานเสริมในตำแหน่งหน้าที่ ทำงานวิจัย ผลิตคู่มือการปฏิบัติงาน

5. อย่าคิดว่ายาก อย่าคิดว่าง่าย อย่าหวังว่าได้ อย่าหมายว่ายาก ผลงานอยู่ในเกณฑ์ที่ดี อาจจะช้าบ้าง และถ้าผลงานไม่ผ่านต้องทำใจยอมรับกติกาว่าผลงานไม่ดีพอ

ชำนาญ แสงแก้ว (2547 : 1 – 13) เจ้าหน้าที่บริหารงานทั่วไป ชำนาญการพิเศษ 9 ให้แนวคิดในการเขียนผลงานที่แสดงความเป็นผู้ชำนาญการ และผู้เชี่ยวชาญ ดังต่อไปนี้

1. ศึกษาลักษณะผลงานที่มหาวิทยาลัยกำหนด
2. ศึกษา ร่องรอยการทำงานที่ปฏิบัติ
3. เลือกชิ้นงานที่จะจัดทำผลงาน
4. กำหนดกรอบในการเขียน (รายละเอียด) คูประวัติความเป็นมาของชิ้นงาน ที่จะนำมาเขียน ศึกษาขั้นตอนในการปฏิบัติงานเพื่อกำหนดจำนวนเรื่องหรือบท นำเสนอปัญหาและข้อเสนอแนะในการปฏิบัติงาน (รายละเอียด)
5. ศึกษาค้นคว้าข้อมูล กฎข้อบังคับ บทความที่เกี่ยวข้อง
6. ลงมือเขียน

สำหรับปัญหาและข้อเสนอแนะในการปฏิบัติงานถือเป็นหัวข้อที่สำคัญหัวข้อหนึ่ง โดยจะต้องรวบรวมปัญหา และข้อเสนอแนะจากแหล่งข้อมูลต่าง ๆ เช่น จากรายงานการประชุม ข้อเสนอแนะจากผู้เชี่ยวชาญ จากการศึกษาค้นคว้าเอกสารที่เกี่ยวข้องและจากผลงานทางการวิจัย ซึ่งปัญหาและข้อเสนอแนะในการปฏิบัติงานนี้ ควรจะสอดแทรกไว้ทุกบทของแต่ละเรื่อง และจะต้องเสนอในบทสุดท้ายสรุปและข้อเสนอแนะสำหรับประเด็นปัญหาหลัก

อีกหัวข้อหนึ่งที่สำคัญในการเขียนคู่มือการปฏิบัติงาน คือ คุณค่าของผลงาน ต้องสามารถใช้ประโยชน์ได้โดยเฉพาะที่เกี่ยวข้องกับการปฏิบัติงาน ต้องเป็นองค์ความรู้ใหม่ ต้องมีความถูกต้องทั้งในด้าน เนื้อหา และการพิมพ์ คุณค่าของผลงานต้องเทียบเคียงได้กับผลงานของผู้ดำรงตำแหน่งทางวิชาการ (ผู้ช่วยศาสตราจารย์ รองศาสตราจารย์) ต้องมีความเป็นแหล่งอ้างอิง ที่เชื่อถือได้ รวมทั้งคู่มือการปฏิบัติงานต้องชัดเจนว่าอยู่ในระดับไหน เช่น ระดับ Manual ระดับ Cook Book มีวิธีการเพิ่มเติม และระดับ Tip Book นอกจากมีวิธีการแล้วยังต้องมีเทคนิคของสาขาวิชาชีพ เพิ่มเติมไว้ด้วย

นอกจากนั้นแล้วได้เสนอแนวคิดการเขียนคู่มือการปฏิบัติงานไว้ว่า

1. เป็นงานที่อยู่ในความรับผิดชอบ และมีความสำคัญต่อองค์กร
2. ครอบคลุมภาระหน้าที่หรือชิ้นงานได้ชิ้นงานหนึ่ง
3. เป็นงานที่ตนเองมีความรู้ความเข้าใจลึกซึ้ง
4. ต้องเป็นประโยชน์ต่อการปฏิบัติหน้าที่ รวมทั้งได้รับการสนับสนุนจากผู้บังคับบัญชา
5. ผู้อ่านแล้วสามารถปฏิบัติได้
6. ลักษณะของคู่มือการปฏิบัติงาน ต้องมีลักษณะดังต่อไปนี้
 - 6.1 ขั้นตอนการปฏิบัติงาน
 - 6.2 กฎระเบียบที่เกี่ยวข้องกับการปฏิบัติงานตามข้อ 6.1
 - 6.3 อธิบายการปฏิบัติงานแต่ละขั้นตอน และเทคนิคการปฏิบัติงาน
 - 6.4 มีการยกตัวอย่างของเอกสารในแต่ละขั้นตอน
 - 6.5 ปัญหาและข้อเสนอแนะในการปฏิบัติงาน

สายพิน วิไลรัตน์ (2547 : 8 – 14) บรรณารักษ์ชำนาญการ 8 เสนอแนวทางและเทคนิคการเขียนผลงานทางวิชาการขอแสดงความเป็นผู้ชำนาญการ ไว้ดังนี้

1. การเลือกหัวข้อ เรื่องกว้าง ๆ แล้วจึงกำหนดขอบเขตให้แคบลง ให้เป็นหัวข้อที่มีความสำคัญ น่าสนใจ ทันต่อเหตุการณ์ เป็นเรื่องใกล้ตัว และเกี่ยวข้องกับงานที่ปฏิบัติ และมีแหล่งข้อมูลเพียงพอที่จะศึกษา
 2. ต้องสำรวจและเข้าถึงแหล่งข้อมูลทางวิชาการ
 3. กำหนดโครงเรื่องที่จะเขียน
 4. ทำการรวบรวมข้อมูล
 5. นำมาเรียบเรียงเนื้อเรื่องและอ้างอิง
 6. ข้อควรคำนึงในการจัดทำผลงาน ต้องเป็นผลงานที่จะให้ประโยชน์กับหน่วยงานที่สังกัด เป็นเรื่องที่คุณมีความรู้ ความสามารถ และเกี่ยวข้องกับงานที่ทำ เป็นประโยชน์ กับวิชาชีพ รวมทั้งต้องทำสะสมอย่างต่อเนื่องสม่ำเสมอ
 7. การเผยแพร่ผลงาน ต้องนำเสนอตีพิมพ์ เผยแพร่ ในวารสารการวิชาการ นำเสนอที่ประชุม/สัมมนาทางวิชาการ และส่งห้องสมุด หน่วยงานภายในและภายนอกมหาวิทยาลัย
 8. ข้อเสนอแนะสำหรับการเริ่มทำผลงาน
 - 8.1 ควรเริ่มผลิตผลงานประเภทที่ง่าย ๆ ก่อน เช่น บทความ
 - 8.2 ฝึกเขียนเป็นประจำ อย่างสม่ำเสมอ
 - 8.3 เริ่มจากสิ่งที่ใกล้ ๆ ตัวมากที่สุด เช่น งานในหน้าที่ที่ต้องปฏิบัติ
 - 8.4 เขียนด้วยใจรัก ตระหนักถึงคุณค่า เพื่อนำมาใช้แก้ปัญหาและพัฒนางาน
 - 8.5 งานวิจัย ควรเป็นผู้วิจัยร่วม ทำเป็นคณะวิจัย เริ่มจากงานวิจัยชิ้นเล็ก ๆ ก่อน
 - 8.6 ศึกษาผลงานของคนอื่นที่เสนอเป็นผู้ชำนาญการแล้ว

- 8.7 หลีกเลียงข้อบกพร่อง ข้อจำกัดต่าง ๆ ที่พบในผลงานทางวิชาการที่ศึกษาค้นคว้า
- 9. ข้อเสนอแนะสำหรับผู้บริหาร และหัวหน้าหน่วยงาน
 - 9.1 ควรนำผลงานวิจัยที่ผู้ปฏิบัติงานนำมาใช้ประโยชน์
 - 9.2 สร้างบรรยากาศทางวิชาการให้เกิดขึ้นในหน่วยงาน
 - 9.2.1 กระตุ้นและส่งเสริมให้บุคลากรตระหนักถึงความสำคัญและเห็นคุณค่าของการทำผลงาน
 - 9.2.2 จัดโครงการให้ความรู้ การทำผลงานในรูปแบบต่าง ๆ
 - 9.2.3 จัดหาแหล่งเงินทุนสนับสนุน
 - 9.2.4 หาที่ปรึกษาเป็นพี่เลี้ยงให้แก่บุคลากร

10. แนวทางการพิจารณาผลงานของผู้อ่านผลงาน (Readers) พอสรุปประเด็นสำคัญได้ดังนี้

- 10.1 เนื้อหาชัดเจน เข้าใจง่าย ใช้ภาษาเหมาะสม ถูกต้องตามหลักวิชาการ
- 10.2 ผลงานเป็นประโยชน์ และประยุกต์ใช้งานได้
- 10.3 มีความคิดริเริ่มสร้างสรรค์
- 10.4 มีการเผยแพร่ และการนำไปใช้
- 10.5 เป็นประโยชน์ต่องาน และการปฏิบัติ
- 10.6 มีความเหมาะสม และสัมพันธ์กับลักษณะงานที่ปฏิบัติ
- 10.7 แสดงถึงความรู้ความชำนาญของเจ้าของผลงาน

จากประสบการณ์ในการเป็นเลขานุการคณะกรรมการพิจารณาการผลงานทางวิชาการ เพื่อขอเลื่อนตำแหน่งทางวิชาการ เช่น ผู้ช่วยศาสตราจารย์ รองศาสตราจารย์ และศาสตราจารย์ ของมหาวิทยาลัยศรีนครินทรวิโรฒ ตั้งแต่ปี พ.ศ.2521 ถึง ปี พ.ศ.2545 และในฐานะผู้ทรงคุณวุฒิพิจารณาผลงานทางวิชาการที่แสดงความเป็นผู้ชำนาญการ และผู้ชำนาญการพิเศษ ด้านบริหารงานบุคคล และวิทยากรบรรยายตามมหาวิทยาลัยต่าง ๆ ของรัฐ รวมทั้งเป็นผู้ดำรงตำแหน่งเจ้าหน้าที่บุคคลชำนาญการพิเศษ ขอเสนอเทคนิคการเขียนคู่มือการปฏิบัติงาน ดังต่อไปนี้

แนวทางการเขียนคู่มือการปฏิบัติงาน 4 ชั้น

- ชั้นที่ 1 วิเคราะห์งานที่ปฏิบัติ
- ชั้นที่ 2 วิเคราะห์ปัญหาและสาเหตุ
- ชั้นที่ 3 วิเคราะห์แนวทางแก้ไข
- ชั้นที่ 4 ชั้นวางแผนกำหนดโครงร่าง (Outline)

ชั้นที่ 1 วิเคราะห์งานที่ปฏิบัติ

1. นำเอางานที่ได้รับมอบหมายมาพิจารณาดูว่ามีงานอะไรบ้าง แยกออกเป็นงาน ๆ งานอะไรเป็นงานหลัก งานอะไรเป็นงานรอง เพื่อให้เห็นภาระหน้าที่ความรับผิดชอบที่เป็นรูปธรรม
2. นำเอางานที่แยกไว้แล้วตามข้อ 1 มาเขียนเป็นขั้นตอนการปฏิบัติงาน (Flow chart) ว่าต้องมีขั้นตอนอย่างไร ก็ขั้นตอน ต้องผ่านการพิจารณาตัดสินใจจากใครบ้าง จนถึงการส่งมอบ

งานให้ผู้รับบริการหรือลูกค้า

3. ปัจจัยที่ใช้ในการทำงานแต่ละขั้นตอน (Input) พิจารณาดูว่า แต่ละขั้นตอน ต้องใช้ปัจจัยการผลิตผลงานอะไร กฎ ระเบียบ ข้อบังคับ หนังสือเวียน มติ ทั้งกำหนดจาก หน่วยงานภายนอกที่เกี่ยวข้อง หรือที่กำหนดขึ้นภายในหน่วยงานเอง

แยกแยะปัจจัยในการผลิตงานแต่ละขั้นงานให้ชัดเจนที่สำคัญ 3 ประการ คือ

3.1 มีหลักเกณฑ์กำหนดไว้อย่างไร

3.2 มีวิธีการกำหนดไว้อย่างไร

3.3 มีเงื่อนไขอะไรบ้าง

ขั้นที่ 2 วิเคราะห์ปัญหาและสาเหตุ

1. วิเคราะห์หาปัญหาในการปฏิบัติมีอะไรบ้าง แล้วนำเอาปัญหามาจัดหมวดหมู่ ว่า ปัญหาเหล่านี้เกิดจากตรงไหน โดยแยกปัญหาออกเป็นขั้นเป็นตอน ดำเนินการ 3 ขั้น ดังนี้

2. แยกปัญหาออกเป็น 2 ระดับ คือ ปัญหาที่เกิดจากระดับคน (ผู้ปฏิบัติ ผู้รับบริการ ผู้มีอำนาจ หรือองค์กรคณะ) หรือปัญหาที่เกิดจากกฎ ระเบียบ ข้อบังคับ หนังสือเวียน

2.1.2 นำเอาปัญหาที่แยกออกตามข้อ 1 มาแยกจัดระดับของปัญหาออกเป็น 2 ระดับ อีก 1 รอบว่าจะอะไรเป็นปัญหาที่มาจากภายนอกที่ควบคุมไม่ได้ หรือปัญหาอะไร ที่เกิดจากภายใน ที่สามารถบริหารจัดการได้

2.1.3 นำเอาปัญหาที่แยกจัดระดับของปัญหาตามข้อ 2 มาแยกย่อยออกเป็น 4 เงื่อนไข เป็นรอบที่ 3 ว่า

2.1.3.1 อะไรคือปัญหาของขั้นตอน

2.1.3.2 อะไรคือปัญหาของหลักเกณฑ์

2.1.3.3 อะไรคือปัญหาของวิธีการ

2.1.3.4 อะไรคือปัญหาของเงื่อนไข

ขั้นที่ 3 วิเคราะห์แนวทางแก้ไข

เมื่อเรารู้ ชัดเจนจากการวิเคราะห์ แต่ละขั้นตอนดังกล่าวข้างต้น ว่า

1. ปัญหามีอะไร
2. ปัญหาเกิดจากคน หรือกฎ ระเบียบฯ
3. ปัญหามาจากภายนอก หรือภายใน
4. ปัญหาเกิดตรงไหนเป็นอะไร
 - ขั้นตอน
 - หลักเกณฑ์
 - วิธีการ
 - เงื่อนไข

การวิเคราะห์เสนอแนวทางแก้ไขต้องเสนอวิธีการแก้ไขตามหัวข้อ 4 ก่อน แล้วจึง แยกออก ถ้าเป็นกฎระเบียบฯ ภายในจะแก้ไขอย่างไรและถ้าเป็นคนภายนอกจะแก้ไขอย่างไร ถ้าเป็นกฎ ระเบียบฯ ภายนอกจะมีวิธีการแก้ไขอย่างไร

ทั้งนี้การเสนอวิธีการแก้ไข ต้องระลึกลูกอยู่เสมอว่าจะใช้เทคนิควิชาชีพเฉพาะอย่างไร หรือจะพัฒนาคุณภาพของการปฏิบัติงานอย่างไร หรือจะพัฒนางานในหน้าที่อย่างไร หรือจะพัฒนาเชิงระบบอย่างไร หรือจะประยุกต์นวัตกรรมมาใช้แก้ไขปัญหาอย่างไร หรือจะต้องใช้วิธีการแก้ปัญหาอย่างไรใดอย่างหนึ่ง หรือหลายอย่างผสมผสานกัน เพื่อแสดงความเป็นผู้ชำนาญการ และผู้เชี่ยวชาญ

ขั้นที่ 4 ขั้นวางแผนกำหนดโครงสร้าง (Outline)

1. จัดทำสารบัญวางโครงสร้าง
2. สอดแทรกเนื้อหาสาระ 7 ประการ

การจัดทำโครงสร้าง/โครงเรื่อง (Outline)

การวางแผนการเขียนคู่มือปฏิบัติงานที่ดีต้องมีการจัดทำโครงร่างอย่างคร่าว ๆ เพื่อศึกษาค้นคว้าหาข้อมูลรายละเอียดเพิ่มเติมในเบื้องต้นเป็นแนวทางว่าจะเขียนอะไร อย่างไร มีประเด็นสำคัญอะไรบ้าง เมื่อลงมือเขียน หาข้อมูลรายละเอียดมาประกอบการเขียนแล้วอาจจะต้องปรับปรุงโครงร่างใหม่ให้สมบูรณ์ยิ่งขึ้นจนกลายเป็นสารบัญของคู่มือปฏิบัติงาน

การวางโครงร่างการเขียนคู่มือปฏิบัติงาน ควรกำหนดเป็นบท ๆ ที่เป็นประเด็นสำคัญ จำนวน 5 บท และมีหัวเรื่องหลัก ดังต่อไปนี้

บทที่

1 บทนำ

- ความเป็นมาความจำเป็น (ภูมิหลัง) ความสำคัญ
- วัตถุประสงค์ของการศึกษา
- ขอบเขตของการศึกษา

2 บทบาทหน้าที่ความรับผิดชอบ

- บทบาทหน้าที่ความรับผิดชอบของตำแหน่ง
- ลักษณะงานที่ปฏิบัติ
- โครงสร้างการบริหารจัดการ

3 หลักเกณฑ์วิธีการปฏิบัติงานและเงื่อนไข

- หลักเกณฑ์การปฏิบัติงาน
- วิธีการปฏิบัติงาน
- เงื่อนไข/ข้อสังเกต/ข้อควรระวัง/สิ่งที่ควรคำนึงในการปฏิบัติงาน
- แนวคิด/งานวิจัยที่เกี่ยวข้อง

4 เทคนิคในการปฏิบัติงาน

- แผนกลยุทธ์ในการปฏิบัติงาน
- ขั้นตอนการปฏิบัติงาน (Flow chart)
- วิธีการให้บริการกับผู้รับบริการมีความพึงพอใจ
- วิธีการติดตามและประเมินผลการปฏิบัติงาน

- จรรยาบรรณ/คุณธรรม/จริยธรรมในการปฏิบัติงาน

5 ปัญหาอุปสรรคและแนวทางแก้ไขและการพัฒนางาน

- ปัญหาอุปสรรคในการปฏิบัติงาน

- แนวทางแก้ไขและพัฒนางาน

- ข้อเสนอแนะ

บรรณานุกรม

ภาคผนวก (ถ้ามี)

ความเป็นมา/ความจำเป็น (ภูมิหลัง) ความสำคัญ

การเขียนอธิบายชี้แจง งานที่ตัดสินใจเลือกเขียนเป็นคู่มือการปฏิบัติงาน ว่ามีความเป็นมาอย่างไร มีความสำคัญ มีความจำเป็นอย่างไร จึงต้องกำหนดให้เป็นภาระงานขึ้นมา งานนี้เป็นงานหลัก หรืองานรองของมหาวิทยาลัย ของหน่วยงาน ของตำแหน่งหน้าที่ที่ปฏิบัติ อาจจะยึดแนวทางการเขียนอธิบายชี้แจงได้ดังนี้

Who ใครเป็นผู้กำหนด เป็นผู้อนุมัติให้งานนี้ขึ้นมา

What อะไรเป็นประเด็นหลักของงานนี้ หรือรายละเอียดของงานนี้มีอะไรบ้าง

Where งานนี้กำหนดให้ปฏิบัติที่ไหนบ้าง สังกัดหน่วยงานใด

Why ทำไมจึงต้องมีงานนี้ ทำไมจึงต้องกำหนดไว้ที่นี่ ทำไมจึงต้องกำหนดเวลานี้

When เมื่อไร เหตุการณ์เกิดขึ้นเมื่อไร ทำไมต้องเป็นเวลานี้ เกิดขึ้น ๑ มาแล้ว
อย่างไร

How งานนี้ต้องทำอย่างไร งานนี้สำคัญอย่างไร งานนี้มีประโยชน์อย่างไร
งานนี้เกี่ยวข้องกับงานอื่น ๑ อย่างไร

วัตถุประสงค์ ของการศึกษา

เขียนอธิบายชี้แจงให้ผู้ศึกษาค้นคว้าทราบถึงวัตถุประสงค์ในการจัดทำเอกสารคู่มือปฏิบัติงานนี้ขึ้นมา เช่น ทำคู่มือการปฏิบัติงานฉบับนี้ขึ้นมาเพื่อให้มั่นใจว่าได้มีการปฏิบัติ ตามกฎ ระเบียบ ข้อบังคับ หลักเกณฑ์ วิธีการ ที่กำหนดไว้ อย่างสม่ำเสมอและมีประสิทธิภาพ สอดคล้องกับนโยบาย และวัตถุประสงค์ของหน่วยงาน ของผู้ปฏิบัติงาน / ของผู้ร่วมงาน (พิจารณาทดแทน) / ของผู้รับบริการ ต้องกำหนดให้ชัดเจนว่าใครจะถือปฏิบัติ ตามคู่มือการปฏิบัติงานฉบับนี้ ตัวผู้เขียนเอง หรือเพื่อนผู้ร่วมงานที่ทำงานทดแทน หรือผู้ดำรงตำแหน่งนี้ทุกคน หรือผู้รับบริการ หรือบุคลากรทั้งหมดที่กล่าวมาแล้ว เพราะเวลาเขียนคู่มือการปฏิบัติงาน ในรายละเอียดของข้อมูลเนื้อหา หรือเทคนิคที่ใช้ในการปฏิบัติงานต้องชัดเจน จะแสดงบ่งบอกถึงว่าใครจะถือปฏิบัติตามคู่มือปฏิบัติงานนี้

ขอบเขตของการศึกษา

เขียนอธิบายชี้แจงให้ผู้ศึกษาค้นคว้าและผู้เขียนได้คำนึงถึงขอบเขตของคู่มือปฏิบัติงาน มีความทันสมัย ครบถ้วนคลุ่กซึ่ง กฎ ระเบียบข้อบังคับหนังสือเวียน มติ หลักเกณฑ์ วิธีการ เงื่อนไข ผู้รับผิดชอบ ผู้เกี่ยวข้อง เป็นใคร เป็นหน่วยงานใด มีมาตั้งแต่เมื่อใด ถึงเมื่อใด ขั้นตอนไหนถึงขั้นไหน เป็นต้น

นิยามศัพท์เฉพาะ หรือคำจำกัดความ (Definition)

เขียนอธิบายชี้แจงให้ผู้ศึกษาค้นคว้า ทราบถึง คำศัพท์เฉพาะซึ่งอาจเป็นภาษาไทย หรือภาษาต่างประเทศ หรือคำย่อ ที่กล่าวถึงภายใต้กฎ ระเบียบ ข้อบังคับ หนังสือเวียน หลักเกณฑ์ วิธีการปฏิบัติ นั้น ๆ เพื่อให้เป็นที่เข้าใจตรงกัน (ถ้ามี)

บทบาทหน้าที่ความรับผิดชอบของตำแหน่ง

เขียนอธิบายชี้แจงให้ผู้ศึกษาค้นคว้าทราบว่าตำแหน่งที่ปฏิบัติงานตามคู่มือการปฏิบัติงาน ที่มีบทบาทหน้าที่ความรับผิดชอบอย่างไรบ้าง รวมทั้งผู้เกี่ยวข้องทั้งหมดกับการปฏิบัติงานนี้ ตั้งแต่ต้นจนถึงงานสำเร็จ ส่งมอบให้ผู้รับบริการ (พิจารณามาตรฐานกำหนดตำแหน่ง)

ลักษณะงานที่ปฏิบัติ

เขียนอธิบายชี้แจงรายละเอียดว่างานนี้มีลักษณะงานที่ปฏิบัติอย่างไร ลักษณะงานเป็นอย่างไร (พิจารณาตามมาตรฐานกำหนดตำแหน่ง/คำสั่งมอบหมายภาระหน้าที่การงานให้ปฏิบัติ)

โครงสร้างการบริหารจัดการ

เขียนอธิบายว่าตำแหน่งที่เราดำรงอยู่นี้ รวมทั้งงานที่เราเขียนเป็นคู่มือการปฏิบัติงานนี้ มีการบริหารจัดการอย่างไร โดยเขียนเป็นแผนผัง (Chart) ได้ 3 ลักษณะดังนี้

1. โครงสร้างขององค์กร (organization Chart) ให้ระบุชื่อหน่วยงาน
2. โครงสร้างการบริหาร (Administration Chart) ให้ระบุชื่อตำแหน่งและระดับ (ถ้ามี)
3. โครงสร้างการปฏิบัติงาน (Activity Chart) ให้ระบุชื่อผู้ปฏิบัติ

หลักเกณฑ์การปฏิบัติงาน

เขียนอธิบายชี้แจงว่างานนี้มีกฎระเบียบ ข้อบังคับ หนังสือเวียน มติ กำหนดไว้เป็นหลักเกณฑ์ว่าอย่างไร เขียนสรุปให้เป็นภาษาเขียน ไม่ควรคัดลอกเอามาจากตัวบทกฎหมาย ทำให้เข้าใจยาก ต้องเขียนสรุปให้เป็นภาษาที่ใช้ในการปฏิบัติ ทุกคนอ่านแล้วเข้าใจ ไม่ต้องแปลไทยเป็นไทย ต้องแยกให้ชัดเจนตามแนวทางการเขียนคู่มือการปฏิบัติงานที่กล่าวไว้แล้วข้างต้นในขั้นที่ 2 และขั้นที่ 3 คือต้องแยกนำเสนอว่าหลักเกณฑ์ที่กำหนดจากหน่วยงานภายนอก หรือหลักเกณฑ์กำหนดโดยหน่วยงานภายในของเราเอง

วิธีการปฏิบัติงาน

เขียนอธิบายชี้แจงว่างานนี้มีกฎระเบียบ ข้อบังคับ หนังสือเวียน มติ กำหนดวิธีการปฏิบัติไว้อย่างไร เขียนอธิบายให้เป็นภาษาเขียนที่ผู้เกี่ยวข้องเข้าใจง่าย ไม่ควรเป็นภาษากฎหมาย และต้องแยกนำเสนอเหมือนการเขียนหลักเกณฑ์การปฏิบัติงานว่ามีวิธีการใดที่กำหนดด้วยหน่วยงานภายนอก และมีวิธีการใดที่กำหนดด้วยหน่วยงานของเราเอง

เงื่อนไข/ข้อสังเกต/ข้อควรระวัง/สิ่งที่ควรคำนึงในการปฏิบัติงาน

เมื่อศึกษา กฎ ระเบียบ ข้อบังคับ หนังสือเวียน มติ ที่เกี่ยวข้องกับงานนี้แล้วต้องแสดงความเป็นผู้มีประสบการณ์ในการปฏิบัติงาน ด้วยการจับประเด็นสาระสำคัญของกฎเกณฑ์ดังกล่าว และหรือจากการจดบันทึก จากการสังเกต ในฐานะผู้มีประสบการณ์ในงานอาชีพ และเขียนนำเสนอเป็นข้อสังเกต/ข้อควรระวัง/สิ่งที่ควรคำนึง เงื่อนไขในการปฏิบัติงานนี้

แนวคิด/งานวิจัยที่เกี่ยวข้อง

ส่วนนี้เป็นการแสดงถึงการสั่งสมความรู้ การพัฒนาตนเอง การเป็นผู้มีความรอบรู้

อย่างแท้จริง ที่สามารถนำแนวคิด งานวิจัยมาประยุกต์ใช้ในการปรับปรุงแก้ไข พัฒนางานที่ปฏิบัติ ดังนั้นจึงต้องเป็นผู้เขียนที่ติดดังกล่าวไว้ในบทที่ 2 ที่ต้องเป็นผู้อ่าน ฟัง คิด ถาม เขียน วิเคราะห์ วิจัย มีความกระตือรือร้น และมีความคิดริเริ่ม เก็บสะสมประสบการณ์ ด้วยการสรุปแนวคิดของผู้ทรงคุณวุฒิ และสรุปผลการวิจัยที่เกี่ยวข้องกับงานนี้ว่าอย่างไร อาจจะยึดแนวการนำเสนอว่าเกี่ยวกับหลักเกณฑ์มีอย่างไร ที่เกี่ยวกับวิธีการมีอย่างไร และที่เกี่ยวกับข้อควรระวัง/สิ่งที่ความค้ำประกันในการปฏิบัติงานนี้มีอย่างไร

แผนกลยุทธ์ในการปฏิบัติ

งานนี้จะสำเร็จตามเป้าหมาย จะมีวิธีการปฏิบัติอย่างไร จะมีวิธีการดำเนินการเชิงรุกอย่างไร แผนกลยุทธ์จะเป็นเครื่องมือช่วยชี้แนะการบริหารองค์กรรวมโดยยึดหลักการวิเคราะห์ให้ทราบสถานะแวดล้อม ให้รู้เขารู้เรา เพื่อชี้แนะเป้าประสงค์ (วิสัยทัศน์ พันธกิจ และวัตถุประสงค์หลักของแผน) โดยมีวิธีการดำเนินการ SWOT ได้ดังนี้

1. วิเคราะห์สภาพแวดล้อมภายนอก (outside in) คือปัจจัยภายนอก พิจารณาที่ Opportunity (โอกาส) สิ่งที่ส่งผลกระทบต่อหน่วยงาน
Threat (ภัยคุกคาม) สิ่งที่ส่งผลกระทบต่อหน่วยงาน
2. วิเคราะห์สภาพแวดล้อมภายใน (Inside out) คือปัจจัยภายใน พิจารณาที่ Strength (จุดแข็ง) คือ มีอะไรโดดเด่นของหน่วยงาน
Weaknesses (จุดอ่อน) คืออะไรบ้างที่ต้องการปรับปรุง/พัฒนา
3. เมื่อได้ตามข้อ 1 ข้อ 2 แล้ว ต้องนำมาหาความสัมพันธ์กันแล้วกำหนดเป็นประเด็น (ยุทธศาสตร์)

กำหนดประเด็น S- O โดยเอาจุดแข็งและโอกาสมากำหนดว่าจะทำอะไร

กำหนดประเด็น O-W โดยเอาโอกาสมาปิดจุดอ่อน กำหนดทางแก้จุดอ่อน

กำหนดประเด็น S-T โดยเอาจุดแข็งมาแก้ภัยคุกคาม หรือหาทางหลบหลีกภัยคุกคาม

กำหนดประเด็น W-T โดยหาทางป้องกัน เสริมสร้าง จุดอ่อน แก้/หลบหลีกภัยคุกคาม ส่วนมากจะแก้และหลบหลีกแล้ว ใน 3.1/3.2/3.3

4. เมื่อได้ประเด็นตามข้อ 3 แล้ว นำมาพิจารณากำหนด วิสัยทัศน์ (Vision) โดยเอาทุกประเด็นมาร้อยเรียงกันให้เป็นวิสัยทัศน์ ส่วนใหญ่แล้วจะเอาเฉพาะประเด็นที่เราต้องการปรารถนาอยากที่จะให้เป็น (What) หลักการตั้งคำถามไปเรื่อยๆ ว่าต้องการอะไร แต่ต้องอยู่ภายในกรอบประเด็นตามข้อ 3 ซึ่งวิสัยทัศน์นี้ เปรียบเหมือนพลังลมปรานที่จะวิ่งกระจายแทรกซึมไปทั่วทั้งองค์กร (หากเลือกลมไม่วิ่งกระจาย หัวหน้าต้องฝังเข็ม)

5. เมื่อได้วิสัยทัศน์แล้ว ต้องมากำหนดกรอบให้ชัดเจน ไม่ให้หลงทาง พันธกิจ(Mission) คือสิ่งที่ต้องทำให้สนองวิสัยทัศน์ที่ตั้งความหวังเอาไว้ โดยต้องกำหนดกรอบ ให้ชัดเจน ไม่ให้หลงทาง หรือไปทางอ้อมเกินไป โดยมากพันธกิจจะเอามาจากประเด็นที่ตั้งไว้ในข้อ 3

6. กำหนดประเด็นยุทธศาสตร์ว่าจะทำอย่างไรจึงจะไปถึงวิสัยทัศน์นั้นได้ตามหลักการจะกำหนดประเด็นยุทธศาสตร์ ที่ต้องทำตามกฎหมาย (งานประจำ) และประเด็นยุทธศาสตร์ตามวิสัยทัศน์ที่เราวิเคราะห์ (SWOT) มาได้ โดยเอาประเด็นตามข้อ 3 มาเป็นประเด็นยุทธศาสตร์ได้เลย

7. นำเอาประเด็นยุทธศาสตร์ ตามข้อ 6 มาแตกเป็นประเด็นย่อย ๆ จะได้ชัดเจนว่าจะทำอย่างไรในแต่ละประเด็น ให้ครอบคลุมทุกด้าน

8. กำหนดเป้าประสงค์ ตามข้อ 6 ในแต่ละประเด็นว่าทำแล้วได้อะไร ให้เป็นกิจกรรม (Action) ให้ได้ ส่วนมากมักจะมีคำว่า มี ทำ จัด วาง ปรับปรุง พัฒนา ลด สร้าง ฯลฯ

9. กำหนดตัวชี้วัด ว่าทำแล้วจะบรรลุวัตถุประสงค์หรือเป้าประสงค์อย่างไร มักจะดูตัวชี้วัดว่า KPI ทั้ง 4 ด้าน ตามแนวคิด Balanced Scorecard คือ

9.1 ด้านการเงิน หน่วยงานมีกำไร/ไม่หวังกำไร ต้องวัดที่ความพึงพอใจ

9.2 ด้านลูกค้า วัดที่ความพึงพอใจ สิ่งที่ถูกค่าสนใจ (เวลา/ลดขั้นตอนคุณภาพ ผลงานการบริการ)

9.3 ด้านกระบวนการภายใน วัดที่การบริหารจัดการ เวลา/คุณภาพ/ผลผลิต/การเข้าถึงความต้องการในเทคโนโลยี

9.4 ด้านการเรียนรู้และเติบโต (ความสามารถของคน/การฝึกอบรม/ทักษะ)

9.4.1 การปรับปรุงความสามารถ

9.4.2 การเรียนรู้อย่างต่อเนื่อง

9.4.3 การนำผลิตภัณฑ์ใหม่เข้ามาตลอด (ผลงานใหม่ที่จะเสนอ)

9.4.4 เวลาที่ต้องการในการพัฒนางานใหม่ในวงจรใหม่

10. ดัชนีวัดความสำเร็จ ในการปฏิบัติจะอยู่ในรูปของตัวเลข (Quantity) เปอร์เซ็นต์ ค่าใช้จ่าย (Cost) ที่ได้เพิ่มหรือลดลง อัตราส่วนต่อที่วัดอย่างได้ชัดเจน

11. กำหนดกิจกรรมแต่ละยุทธศาสตร์ ว่า มีกิจกรรมอะไรบ้าง พิจารณาความจำเป็นเพื่อตัดสินใจว่าควรมีโครงการหรือไม่

11.1 โครงการอะไร (ชื่อโครงการ)

11.2 ทำไมต้องทำ (อธิบายหลักการและเหตุผล)

11.3 ทำเพื่ออะไร (วัตถุประสงค์)

11.4 ทำอย่างไร (วิธีดำเนินการ)

11.5 ทำเมื่อไร –นานเพียงใด (ระยะเวลาดำเนินการ)

11.6 ต้องใช้อะไร (งบประมาณและทรัพยากรที่ใช้)

11.7 ใครทำ (ผู้รับผิดชอบ)

11.8 ทำแล้วจะได้อะไร (เกณฑ์วัดความสำเร็จ)

11.9 อะไรเป็นตัวชี้วัดความสำเร็จ (การประเมิน/ติดตามโครงการ)

11.10 จะรู้ผลได้อย่างไร (ผลที่คาดว่าจะได้รับ)

ขั้นตอนการปฏิบัติงาน (Flow chart)


เป็นการอธิบายถึงขั้นตอนการทำงานอย่างละเอียดว่าทำอะไร ที่ไหน อย่างไร เมื่อไร ช่วยให้เห็นภาพความสัมพันธ์ระหว่างบุคคลและงาน เพื่อวางขั้นตอนการทำงาน โดยเขียนออกมาในรูปของ Flow chart ทำให้เกิดความเข้าใจง่าย มีการสื่อความหมายที่ดี โดยไม่ลงลึกในรายละเอียด เพื่อนำไปใช้เขียนเป็นคำอธิบายอีกครั้งหนึ่ง

เทคนิคการเขียน Flow chart จะเริ่มต้นด้วยการนำกิจกรรมต่างๆ (Activity) ที่จะต้องเกิดขึ้น มาใส่ลงในกรอบรูปทรงเรขาคณิต ตามประเภทของกิจกรรมนั้น และนำมาเขียนต่อกันตามลำดับขั้นตอน และเชื่อมด้วยลูกศร เมื่อต่อกันจนครบ ทำสัญลักษณ์ในการเขียน Flow Chart

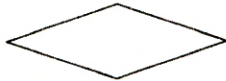
สัญลักษณ์ที่นิยมใช้ในการเขียน Flow Chart คือ



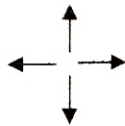
จุดเริ่มต้น และสิ้นสุดของกระบวนการ



กิจกรรมและการปฏิบัติงาน



การตัดสินใจ การตรวจสอบ การอนุมัติ

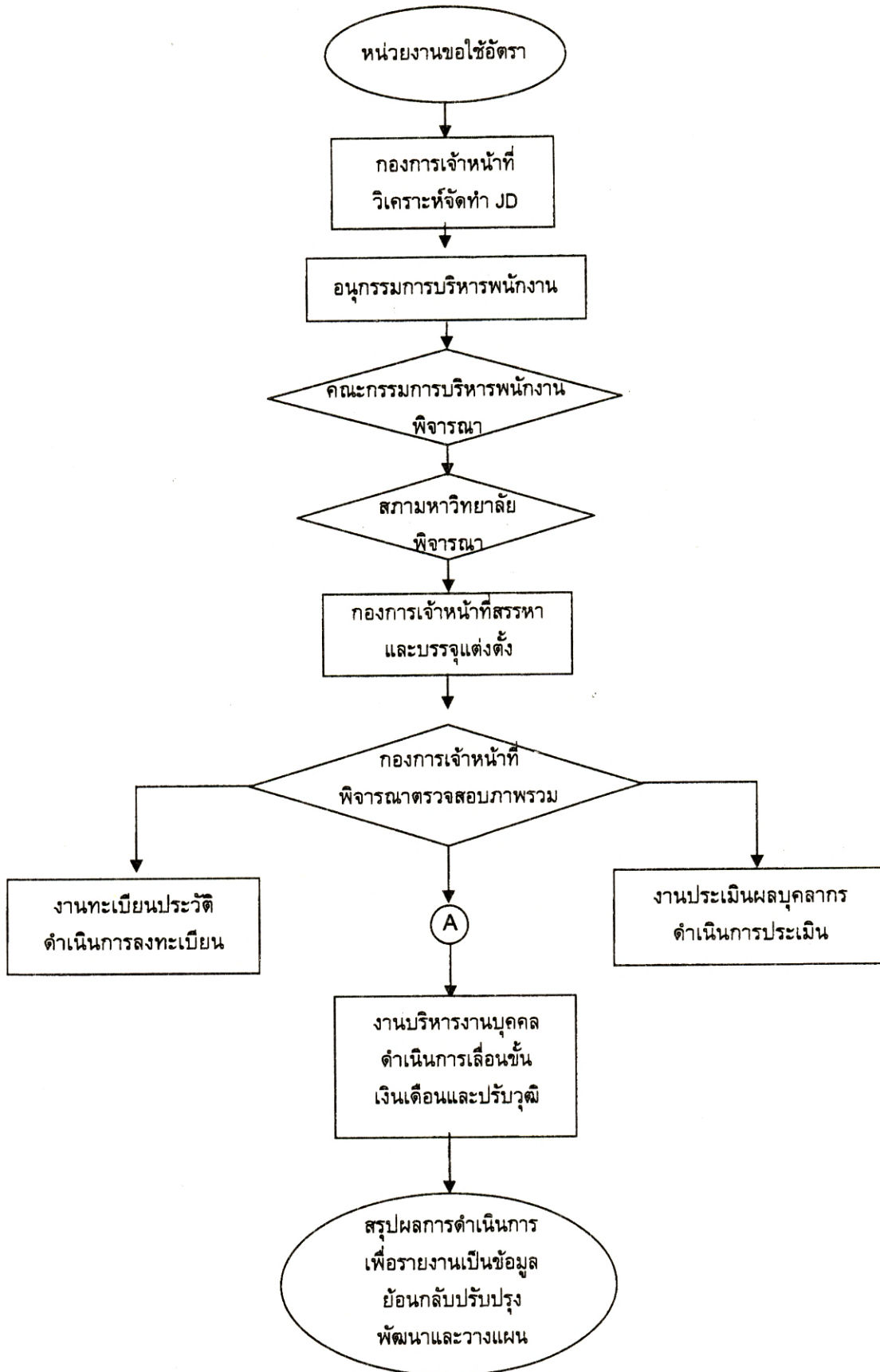


แสดงทิศทาง หรือการเคลื่อนไหวของงาน



จุดเชื่อมต่อ Flow จากหน้าหนึ่งไปยังหน้าต่อไป

ตารางประกอบ : ตัวอย่างการเขียน Flow chart



วิธีการให้บริการกับผู้รับบริการ มีความพึงพอใจ

ถือเป็นเทคนิคการปฏิบัติงานอย่างหนึ่ง que แสดงถึงความเป็นผู้ชำนาญการ ผู้เชี่ยวชาญ ในงานอาชีพที่ปฏิบัติและผู้มีประสบการณ์ ต้องเขียนอธิบายชี้แจงให้เห็นว่าเราผู้ปฏิบัติงานนี้มี วิธีการอะไร อย่างไรบ้าง ที่จะให้บริการกับผู้รับผิดชอบ เกิดความพึงพอใจ กับงานที่ ปฏิบัติงานนี้ ตั้งแต่เริ่มต้นจนได้รับมอบงานไป สิ่งสำคัญคือต้องวิเคราะห์ให้ออกกว่าผู้รับบริการ งานชิ้นนี้ของเราเป็นใครบ้าง บุคคลภายนอก เพื่อนร่วมงาน ผู้บังคับบัญชา ข้าราชการ บำนาญ ศิษย์เก่า ผู้ปกครอง เป็นต้น และคำนึงว่าเขาต้องการอะไรกับงานชิ้นนี้ เมื่อทราบทั้ง 2 ประการนี้แล้วก็หาวิธีการให้บริการกับเขาจนเกิดความประทับใจหรือพึงพอใจ

วิธีการติดตามและประเมินผลการปฏิบัติงาน

งานจะช้าหรือเร็ว สำเร็จหรือไม่สำเร็จ หรือได้รับการปรับปรุงแก้ไข หรือพัฒนา ให้ ทันยุคทันสมัย ต้องมีวิธีการหรือระบบติดตามงานว่าไปอยู่ขั้นตอน ติดขัดอย่างไร สำเร็จได้ดี มี คุณภาพหรือไม่ หรือสำเร็จแต่ยังไม่ถึงขั้นดี จะต้องมีการ หรือระบบการพัฒนาปรับปรุง ต่อไปอย่างไร ให้มีคุณภาพยิ่งขึ้น โดยหลักทั่วไปจะพิจารณาที่คุณภาพ ความทันเวลา งบประมาณที่ใช้ ความพึงพอใจของผู้รับบริการ และนำมาปรับปรุงแก้ไข หรือพัฒนา หรือจะ รักษาคุณภาพให้คงที่ได้ได้อย่างไร งานชิ้นนี้ งานลักษณะนี้จะมีวิธีการติดตามงานอย่างไร และจะมีวิธีประเมินผลการปฏิบัติงานลักษณะนี้อย่างไร สรุปแล้วเน้นเทคนิคการทำงานเชิงรุก เป็นสำคัญ

จรรยาบรรณ/คุณธรรม จริยธรรมในการปฏิบัติงาน

งานนี้ผู้ปฏิบัติงาน ต้องมีคุณธรรมจริยธรรม จรรยาบรรณในการปฏิบัติงานอย่างไรบ้าง อาจนำเอาจรรยาบรรณของสาขาวิชาชีพที่มีสภาของวิชาชีพนั้นๆ มาพิจารณาประกอบ รวมทั้ง นำเอาจรรยาบรรณของข้าราชการพลเรือน พ.ศ. 2537 และการเรียนรู้ตามรอยพระยุคลบาท มาศึกษาประกอบการเขียน

ปัญหาอุปสรรคและแนวทางแก้ไข และการพิจารณา

แหล่งที่มาของปัญหาและอุปสรรคในการปฏิบัติงาน อาจค้นหาข้อมูลจากแหล่ง ดังต่อไปนี้

1. ผลการวิเคราะห์ชั้นที่ 2 และชั้นที่ 3 ของแนวการเขียนคู่มือการปฏิบัติงาน
2. รายงานการประชุม
3. การประชุมสัมมนา
4. จากการจดบันทึกประจำวัน/สัปดาห์
5. จากการตอบคำถามด้วยวาจาทางโทรศัพท์และลายลักษณ์อักษร
6. จากผลงานวิจัย
7. ศึกษาจากตำรา บทความ และผู้มีประสบการณ์
8. จากการทำ SWOT

การจัดทำบรรณานุกรม

บรรณานุกรม หมายถึงรายชื่อสิ่งพิมพ์หรือเอกสารที่ใช้ประกอบการค้นคว้า และรายชื่อหนังสือที่จะต้องให้ข้อมูลทางการพิมพ์อย่างครบถ้วน และต้องเขียนหรือพิมพ์ตามแบบมาตรฐานที่กำหนด โดยแยกบรรณานุกรมสิ่งพิมพ์ภาษาไทย และบรรณานุกรมสิ่งพิมพ์ภาษาต่างประเทศในแต่ละภาษานั้น ใช้เรียงตามลำดับอักษร แบบพจนานุกรมฉบับราชบัณฑิตยสถาน และพจนานุกรมภาษาอังกฤษทั่วไป

การจัดทำบรรณานุกรม ให้ศึกษาค้นคว้ายึดแนวทางตามคู่มือการจัดทำปริญาณิพนธ์ และสารนิพนธ์ ของแต่ละมหาวิทยาลัย/สถาบัน

สิ่งที่ควรคำนึงอีกประการหนึ่ง การอ้างอิงในเนื้อหา แล้วต้องนำมาอ้างไว้ในบรรณานุกรมด้วยทุกครั้ง

ภาคผนวก

ภาคผนวก คือส่วนที่เกี่ยวข้องกับงานที่เขียนแต่ไม่ใช่เนื้อหาของงาน เป็นส่วนที่นำมาเพิ่มขึ้นในตอนท้าย เพื่อช่วยให้ผู้ศึกษาค้นคว้าได้เข้าใจแจ่มแจ้งยิ่งขึ้น จะมีภาคผนวกหรือไม่ แล้วแต่ความจำเป็น ถ้าต้องมีควรจัดไว้ในหน้าต่อไปจากบรรณานุกรม

ประวัติผู้เขียน

จะเป็นประโยชน์ต่อผู้อื่นที่ต้องการติดต่อกับผู้เขียน จึงควรจัดอยู่ต่อจากภาคผนวก โดยกล่าวถึงประวัติโดยย่อ

การสอดแทรกเนื้อหา 7 ประการสำคัญ

เมื่อวางโครงร่างได้แล้ว การค้นหาข้อมูลประกอบการเขียน และการเขียนต้องระลึกรู้ อยู่ตลอดเวลาว่าต้องให้มีสาระใน 7 ประการ ดังนี้

1. **ความถูกต้องและความทันสมัยของเนื้อหา** หมายถึง ต้องถูกต้องตามหลักวิชา หลักการปฏิบัติงานของสาขานั้น และความถูกต้องนั้นเป็นที่ยอมรับกันว่า ถูกต้องในปัจจุบัน
2. **ความสมบูรณ์และความลึก** หมายถึง ความครบถ้วนของเนื้อหา หรือเรื่องที่ดีว่าเป็นขอบข่ายของคู่มือการปฏิบัติงาน แต่ละบทแต่ละตอน ประกอบด้วยรายละเอียด ซึ่งเป็นหลักวิชาหลักการปฏิบัติงานของสาขานั้น ๆ มีคำอธิบายและยกตัวอย่าง เพื่อขยายหลักวิชา หลักการปฏิบัติงานอย่างละเอียดถี่ถ้วน มีการนำเสนอกฎหมาย พระราชบัญญัติ หนังสือเวียน มติ ต่าง ๆ ตำรา งานวิจัย เอกสารอื่น ๆ ที่ช่วยให้ผู้อ่านมีความสามารถสืบค้นเพิ่มเติมได้อย่างกว้างขวาง
3. **รูปแบบ** หมายถึง การมีส่วนประกอบที่สำคัญของคู่มือการปฏิบัติงาน ซึ่งจะเป็นประโยชน์แก่การอ่าน การค้นหาในโอกาสต่อไป มีการอ้างอิงแหล่งวิชาการที่ถูกต้อง และมีแบบแผนในการเขียนส่วนประกอบของการจัดทำรูปเล่มอ้างอิง จัดทำบรรณานุกรม และภาคผนวก ตามแบบสากล
4. **การจัดเรียงลำดับเนื้อหา** หมายถึง ลำดับขั้นตอนในการเสนอเนื้อหาเพื่อ ความเข้าใจง่ายของผู้อ่าน
5. **ความเหมาะสมและความถูกต้องในการใช้ภาษา** หมายถึงการใช้สำนวนในการ

เขียนเป็นแบบแผนของภาษาเขียนที่ถูกต้อง ใช้ศัพท์ที่เหมาะสมและสื่อความหมายได้ดี

6. การเสนอแนวคิดของตนเอง หมายถึง การสอดแทรกความคิดเห็นเพิ่มเติม อาจจะเป็นข้อวิพากษ์ วิจารณ์ คำสรุป หรือข้อเสนอแนะอื่นๆ

7. คุณค่าของคู่มือการปฏิบัติงาน หมายถึง ประโยชน์ ความสำคัญ และ ความเชื่อถือได้ ในการที่นำคู่มือการปฏิบัติงานไปใช้ประกอบการปฏิบัติงาน เพื่อใช้เป็นสื่อในการศึกษาค้นคว้าเพิ่มเติม และใช้อ้างอิง

เทคนิคการจัดทำคู่มือการปฏิบัติงานให้น่าสนใจ

1. การใช้แบบฟอร์ม มีข้อดี คือ มีความชัดเจนในปฏิบัติงานได้ตามขั้นตอน ไม่ผิดขั้นตอน เก็บรายละเอียดได้ครบ มีความสมบูรณ์เป็นเอกสารอ้างอิงในการพิจารณา มีความยืดหยุ่นในการแก้ไข แต่มีข้อด้อย คือ หากไม่มีการชี้แจงให้เข้าใจอาจผิดพลาดได้ แก้ไขได้ยากหากพิมพ์จากโรงพิมพ์ ไม่มีรายละเอียดวิธีการใช้

2. การใช้ภาพการ์ตูน มีข้อดี คือมีสีสัน สะดุดตาน่าสนใจ เข้าใจได้ง่ายทุกระดับ แต่มีข้อจำกัดอยู่ที่ว่าดูไม่เป็นทางการ ลงรายละเอียดได้ไม่ครบถ้วน และหากคนมีฝีมือทำภาพการ์ตูนได้ค่อนข้างยาก

3. การใช้ภาพถ่าย มีข้อดี คือเข้าใจง่าย ประหยัดเนื้อที่ ดูเป็นรูปธรรม และจูงใจให้เกิดการปฏิบัติตามได้ง่าย แต่มีข้อด้อยคือ การหาภาพที่เหมาะสม ความสามารถในการถ่ายภาพความพร้อมของอุปกรณ์และเทคนิคถ่ายภาพ

4. การใช้ Multi Media ข้อดีคือ มีความทันสมัย มีพร้อมทั้งภาพและเสียง น่าสนใจ น่าติดตาม มีประสิทธิภาพในการทำความเข้าใจ สะดวกต่อการเผยแพร่ จัดเก็บ แต่มีข้อจำกัด คือเสียค่าใช้จ่ายค่อนข้างสูง ความสามารถของผู้ใช้งาน ความพร้อมของเครื่องมือและอุปกรณ์และสถานที่

5. การทดสอบหรือทดลองใช้ปฏิบัติ โดยการให้เพื่อนร่วมงานในสาขาวิชาชีพและผู้ที่เกี่ยวข้องอ่านและทดลองปฏิบัติ บันทึกหาจุดเด่นจุดด้อย แล้วนำมาปรับปรุง แก้ไข และให้ผู้ที่ไม่ได้ปฏิบัติงานโดยตรงกับสาขาวิชาชีพอ่านและให้ข้อเสนอแนะ ว่าตรงไหน ที่เข้าใจยาก หรือไม่เข้าใจ ไม่ชัดเจน ควรต้องเพิ่มเติมอะไร ทางไหน หรือตรงไหน สับสน วกวน เกินไป หรือซ้ำซ้อน เป็นต้น แล้วนำมาปรับปรุงพัฒนาอีกครั้ง

ส่วนประกอบของรูปเล่มคู่มือปฏิบัติงาน

ส่วนประกอบตอนต้น

1. ปกนอก
2. ปกใน
3. คำนำ
4. สารบัญ
5. บัญชีตาราง/บัญชีภาพประกอบ (ถ้ามี)

ส่วนเนื้อหา

ส่วนที่เป็นเนื้อหาตามที่ทำโครงร่างโดยต้องปรับปรุงให้เป็น สารบัญญ ที่แบ่งเป็นบทๆ ควรนำเสนอแต่ละบทว่ามีแนวคิดโดยย่ออย่างไร แนวคิดเมื่อนำไปปฏิบัติอย่างไร แล้วจึงเริ่มที่เนื้อหา ซึ่งอาจจะมีทั้ง อัญประกาศ และเชิงอรรถ ที่อ้างอิงในเนื้อหาสาระ หรือตาราง ภาพประกอบ (ถ้ามี)

ส่วนประกอบตอนท้าย

1. บรรณานุกรม
2. ภาคผนวก
3. ประวัติย่อผู้เขียน

บทที่ 4

ปัญหา อุปสรรค และการใช้คู่มือการปฏิบัติงาน

แนวคิดโดยย่อ

การนำเสนอปัญหา อุปสรรค และการใช้คู่มือการปฏิบัติงาน ต้องให้ผู้ศึกษาค้นคว้าเล็งเห็นปัญหา อุปสรรค การจัดทำ การนำไปใช้ และการแก้ไขคู่มือการปฏิบัติงาน เพื่อจะได้ดำเนินการสร้างคู่มือการปฏิบัติงานได้อย่างมีประสิทธิภาพ

แนวคิดเมื่อนำไปใช้

เมื่อผู้ศึกษาค้นคว้า คำนึงถึงปัญหาอุปสรรคของการจัดทำ การนำไปใช้ และการปรับปรุงแก้ไข คู่มือการปฏิบัติงานอย่างต่อเนื่อง จะได้หาวิธีการป้องกัน เพื่อไม่ให้เกิดปัญหา หรือลดปัญหาให้น้อยลง รวมทั้งมีข้อควรระวังข้อสังเกต การนำคู่มือการปฏิบัติงานไปใช้ ถือเป็นแนวการปฏิบัติงาน

สาเหตุของการไม่จัดทำคู่มือการปฏิบัติงาน

1. ไม่เห็นความจำเป็นในการจัดทำคู่มือ อ้างอิงเฉพาะตัวบุคคลที่ทำงานมานาน มีประสบการณ์สูง
2. งานที่ลักษณะไม่ซ้ำซ้อน มีขั้นตอนน้อย ขั้นตอนคงที่ไม่เปลี่ยนแปลง มีผู้ปฏิบัติงานจำนวนน้อย
3. ไม่มีการโยกย้าย เปลี่ยนงาน หรือหมุนเวียนงาน (Rotate) และไม่มีการบรรจุบุคลากรใหม่เข้ามาทำงาน
4. ไม่มีผู้ที่มีประสบการณ์ในงานอาชีพที่จะคิดที่จะเขียน ไม่มีผู้คิดริเริ่มสร้างสรรค์ผลงาน
5. ไม่ได้รับการสนับสนุน ทั้งด้านความรู้ ทักษะ การส่งเสริม ความเชี่ยวชาญในงานอาชีพ และงบประมาณ
6. ไม่สนับสนุนให้ยึดรูปแบบตายตัว เปิดกว้างให้มีการยืดหยุ่น เปลี่ยนแปลงตามสถานการณ์
7. มองไม่เห็นประโยชน์ของคู่มือการปฏิบัติงาน และการนำคู่มือการปฏิบัติงานไปใช้ ประกอบการพิจารณา หรือประยุกต์ใช้ปรับปรุง พัฒนางาน ตลอดจนถึงความก้าวหน้าของตำแหน่งหน้าที่การงาน

ปัญหาอุปสรรคการจัดทำและการนำคู่มือการปฏิบัติงานไปใช้

การปรับปรุงแก้ไขคู่มือการปฏิบัติงาน (สำนักงานคณะกรรมการพัฒนาระบบข้าราชการ 2549: 64-71) ประมวลสรุปได้ดังต่อไปนี้

1. ผู้จัดทำขาดความรู้ ความเห็น อย่างต้องแท้
2. ผู้จัดทำไม่ทราบวิธีการเลือกประเภทของคู่มือการปฏิบัติงานให้เหมาะสมกับการปฏิบัติงาน

3. ไม่ได้รับความร่วมมือจากบุคคลต่าง ๆ ที่เกี่ยวข้องในการให้ข้อมูล
4. ขาดอุปกรณ์ที่เพียงพอ และเทคโนโลยีที่ทันสมัย
5. ไม่มีการสื่อสารเผยแพร่ หรือชี้แจง ฝึกอบรมการใช้คู่มือการปฏิบัติงาน
6. ไม่มีการทดลองใช้ก่อนเผยแพร่ให้ถือปฏิบัติ
7. ไม่มีการนำคู่มือการปฏิบัติงานที่จัดทำเสร็จแล้วไปใช้งานอย่างจริงจัง
8. ไม่มีการปรับปรุงให้ทันสมัย หรือเป็นปัจจุบัน หรือผู้ทำการแก้ไขไม่ใช่เจ้าของคู่มือปฏิบัติงานคนเดิม

9. ไม่มีการกำหนดช่องทางในการเผยแพร่ แจกจ่าย เช่นผู้เกี่ยวข้องเป็นใคร หรือขึ้น web ทาง Internet และเปิดโอกาสให้แสดงความคิดเห็นและซักถาม

10. ชุดวิชา สัจจานันท์ (2540 : 1-4) ให้ข้อสังเกตในการเขียนผลงานทางวิชาการเป็นข้อควรระวังในการเขียนงานทางวิชาการ และข้อบกพร่องบางประการที่พบในงานเขียนทางวิชาการไว้ดังนี้

ข้อควรระวังในการเขียนงานทางวิชาการ

1. อย่า เติริมตัวหรือศึกษาค้นคว้าในเรื่องที่จะเขียนอย่างผิวเผิน
2. อย่า รีบเขียนให้เสร็จภายในเวลาอันสั้น โดยไม่คำนึงถึงคุณภาพ
3. อย่า ลอกเลียนข้อความหรือแนวคิดผู้อื่น โดยไม่อ้างอิง
4. อย่า เพียงแต่เอาข้อมูลของผู้อื่นมาต่อเติม ตัดปะะ เป็นของตนเอง จะต้องแสดงส่วนที่เป็นความคิดของตนเองด้วย
6. อย่า ขำส่วนที่ไม่รู้ ไม่มั่นใจ โดยไม่ศึกษาโดยละเอียด
7. อย่า เขียนเพียงเพื่อแสดงภูมิปัญญาของตน โดยไม่คำนึงถึงกลุ่มเป้าหมาย
8. อย่า เน้นปริมาณมากกว่าคุณภาพ
9. อย่า ขาดจิตสำนึกและจรรยาบรรณทางวิชาการและวิชาชีพ

ข้อบกพร่องบางประการที่พบในงานเขียน

1. ด้านหัวข้อผลงาน ขาดความใหม่ ซ้ำซ้อนกับงานเขียนของผู้อื่นที่ทำไปแล้วจำนวนมาก
2. ขาดความน่าสนใจ กว้างเกินไปด้านเนื้อหา การวางโครงเรื่อง ไม่เหมาะสม ไม่ต่อเนื่องสัมพันธ์ตามลำดับ กระบวนการเรียนรู้ เนื้อหา สับสน วกวน ซ้ำซ้อน ไม่ได้สัดส่วน บางหัวข้อมีรายละเอียดมากเกินไปหรือน้อยเกินไป เนื้อหา หรือข้อมูลขาดความทันสมัย ไม่ครบถ้วนสมบูรณ์ เนื้อหามีลักษณะเป็นการรวบรวม หรือประติดประต่อ มุ่งปริมาณมากกว่าคุณภาพ ขาดการนำเสนอ อันแสดงถึงความรู้ ความชำนาญ ความเชี่ยวชาญ การมีประสบการณ์ และความคิดริเริ่มสร้างสรรค์
3. ด้านการอ้างอิง ไม่ถูกรูปแบบมาตรฐานสากล หรือใช้เอกสารอ้างอิงลำสมัย เก่า ไม่น่าเชื่อถือ เป็นเอกสารอันดับรอง หรือข้อมูลทุติยภูมิมากกว่าข้อมูลปฐมภูมิ
4. ด้านภาษา ไม่เป็นทางการ หรือทางวิชาการ เป็นภาษาพูดไม่สละสลวย หรือ

อ่านเข้าใจยาก สะกดการันต์ไม่ถูกต้อง ใช้คำศัพท์ไม่คงที่ ใช้ศัพท์บัญญัติขึ้นเอง หรือไม่ใช้ศัพท์ที่
ทางการบัญญัติไว้แล้ว ใช้ภาษาอังกฤษเป็นภาษาไทยโดยไม่จำเป็น ใช้ภาษาไม่คงเส้นคงวา

5. ด้านรูปเล่มและการพิมพ์ ส่วนประกอบของงานเขียนไม่สมบูรณ์ เช่น คำนำ
สารบัญ เลขประจำหนังสือสากล (ISBN) จัดเรียงลำดับเลขที่หน้าไม่ถูกต้องตามแบบแผน มีการพิมพ์
ผิดพลาด ตกหล่น ตัวพิมพ์มีขนาดไม่คงที่ตลอดทั้งเล่ม การเว้นวรรค การจัดรูปแบบด้านบน
ด้านล่าง กั้นหน้า กั้นหลัง ไม่คงที่ ภาพประกอบ แผนภูมิ แผนที่ ไม่ชัดเจน ไม่ระบุ
แหล่งที่มา ไม่มีคำอธิบาย การเข้าเล่มไม่แข็งแรง กลับหัวกลับหาง หน้าขาดหาย ฯลฯ

6. ด้านคุณประโยชน์ ประโยชน์ไม่ชัดเจน ประโยชน์น้อย ไม่สามารถนำไปประยุกต์ใช้ได้ ไม่
เกี่ยวข้องกับตำแหน่งหน้าที่ความรับผิดชอบ ไม่ชี้ชัดทิศทางใด อยู่ในความรับผิดชอบของผู้ใด

สายพิน วิไลรัตน์ (2547: 10-12) บรรณารักษ์ชำนาญการ 8 สรุปข้อบกพร่องที่
พบในการเขียนและการเป็นผู้ทรงคุณวุฒิอ่านผลงาน คือ

1. ด้านเนื้อหา นิยามศัพท์/คำศัพท์ ไม่สมบูรณ์ ไม่ครบถ้วน ศัพท์คำเดียวกันใช้
หลายรูปแบบ เช่น ทศนคติ-เจตคติ มลพิษ มลภาวะ สารสนเทศ-สารนิเทศ ฯลฯ

2. การเรียงลำดับหัวข้อไม่เป็นแบบแผนเดียวกัน ตลอดทั้งเล่ม ต้องใช้การกำหนด
ตัวเลขสำหรับใช้เป็นหัวข้อ (ระเบียบสำนักนายกรัฐมนตรี ว่าด้วยงานสารบรรณ พ.ศ.2549
ฉบับปรับปรุงแก้ไข พ.ศ.2539: 108-109)

3. การนำเสนอเนื้อหา สับสน วกวน ซ้ำซ้อน ใช้ภาษาพูดแทนภาษาเขียน ภาษา
อ่านเข้าใจยาก ด้านเนื้อหาไม่สมบูรณ์ ขาดรายละเอียด ชื่อเรื่องกับเนื้อหาไม่สัมพันธ์กัน ขาด
ความต่อเนื่อง การอ้างอิงไม่ถูกต้องตามแบบแผน อ้างอิงในเนื้อหาแต่ไม่อ้างอิงในบรรณานุกรม

4. ความคิดริเริ่มสร้างสรรค์ ไม่มีแนวคิดของตนเอง คัดลอก/รวบรวมมาจากหนังสือ
เอกสาร ผลงานของผู้อื่น โดยไม่มีการเรียบเรียงใหม่

5. โครงสร้างของผลงาน ตั้งแต่การพิมพ์ การจัดรูปเล่ม การเข้าเล่ม ลักษณะของ
รูปเล่ม สารบัญ ภาพประกอบ แผนภูมิ ตาราง บรรณานุกรม ไม่เป็นไปตามหลักวิชาการ

6. งานวิจัยไม่ได้มาตรฐาน ระเบียบวิธีวิจัยไม่ถูกต้อง วัตถุประสงค์ไม่ชัดเจน และ
การใช้สถิติไม่ถูกต้อง

7. แนวทางแก้ไขข้อบกพร่อง ต้องศึกษาและพิจารณาข้อบกพร่องทั้งหลาย ก่อนทำ

เสถียร คามีสักดิ์ ผู้เขียน ในฐานะเจ้าหน้าที่บุคคลชำนาญการพิเศษ 9 และ
ผู้ทรงคุณวุฒิอ่านผลงานที่แสดงความเป็นผู้ชำนาญการ และผู้ชำนาญการพิเศษ ขอ
ประมวลสรุปปัญหา และอุปสรรค การจัดทำ และการนำคู่มือการปฏิบัติงานไปใช้ได้
ดังต่อไปนี้

1. ตัวผู้ปฏิบัติงาน
2. ผู้บริหาร/ผู้บังคับบัญชา
3. กฎ หลักเกณฑ์ และวิชาการ

ตัวผู้ปฏิบัติงาน

ถือเป็นองค์ประกอบลำดับของการเขียนคู่มือการปฏิบัติงานที่จะสร้างผลงานให้ประสบผลสำเร็จหรือไม่สำเร็จ

1. มองไม่เห็นความสำคัญและประโยชน์ของคู่มือ (บทที่ 1)
2. ยังไม่มีประสบการณ์การปฏิบัติงาน
3. ไม่เป็นผู้สั่งสมความชำนาญการในงานอาชีพ
4. ไม่มีความรู้ความเข้าใจในการเขียนคู่มือ
5. ไม่เป็นผู้เขียนที่ดี (บทที่ 2)

ผู้บริหารและผู้บังคับบัญชา

อุปสรรคลำดับรองลงมาในการเขียนคู่มือการปฏิบัติงาน คือ ระดับผู้บริหารองค์กร และผู้บังคับบัญชาของหน่วยงานย่อย ๆ ในองค์กร

1. ไม่มีนโยบาย
2. ไม่สนับสนุน ทั้งด้านองค์ความรู้ งบประมาณ อุปกรณ์ในการสร้างผลงาน
3. มองไม่เห็นความสำคัญ ความจำเป็น และประโยชน์ของคู่มือ
4. ไม่มีความรู้ความสามารถในการเขียนคู่มือการปฏิบัติงาน
5. ไม่มีความรู้ละเอียดลึกซึ้งในกฎ หลักเกณฑ์ และวิธีการในการส่งเสริม สร้างพัฒนา ให้ผู้ปฏิบัติงานมีความก้าวหน้าในงานที่ปฏิบัติถึงระดับชำนาญการหรือเชี่ยวชาญ

กฎ หลักเกณฑ์ และวิธีการ

ถือเป็นองค์ประกอบของปัญหา อุปสรรคลำดับที่สาม ในการเขียนคู่มือการปฏิบัติงาน

1. ไม่ชัดเจน ยังเป็นลักษณะปิดกั้น ล้อมคอก
2. ให้อำนาจกับฝ่ายบริหารผู้มีอำนาจมากเกินไป
3. ตีความได้หลายแง่หลายมุมไม่คงที่
4. เปิดให้แต่ละหน่วยงาน กำหนดหลักเกณฑ์ วิธีการเพิ่มเติมได้ตามความจำเป็น มองผิวเผินเป็นสิ่งที่ดี สามารถยืดหยุ่นได้ แต่ในทางกลับกันเป็นการสร้างสองมาตรฐานตามยุคตามสมัยของฝ่ายบริหาร นำมาซึ่งระบบอุปถัมภ์ ในมหาวิทยาลัย/สถาบัน
5. กฎ หลักเกณฑ์และวิธีการถูกกำหนดขึ้นมาโดยผู้ไม่ได้ถูกใช้บังคับ ไม่มีการทำประชาพิจารณ์อย่างโปร่งใสและยุติธรรมกับผู้ถูกใช้บังคับ

การปรับปรุงแก้ไขคู่มือการปฏิบัติงาน

1. ต้องมีการติดตามประเมินผลวิเคราะห์หาจุดเด่น จุดด้อย ปัญหาอุปสรรค เพื่อนำมาแก้ไขปรับปรุง
2. ต้องมีการทบทวนโดยเฉพาะกระบวนการอย่างน้อยทุก ๆ 3 ปี เพื่อให้เป็นปัจจุบัน (update)

3. เมื่อมีการปรับเปลี่ยนนโยบาย และวิธีการทำงาน
4. เมื่อมีการเปลี่ยนแปลงผู้รับผิดชอบ แบบฟอร์ม หรือเอกสารอ้างอิงต่างๆ
5. การแก้ไขปรับปรุงต้องบันทึกให้ชัดเจนว่าทำการปรับปรุง พัฒนาดังแต่เมื่อไร และ ยึดถือปฏิบัติตั้งแต่เมื่อไร

บรรณานุกรม

- กำธร สติรกุล และคณะ (2538) ระเบียบสำนักนายกรัฐมนตรีว่าด้วยงานสารบรรณ พ.ศ.2526 และฉบับแก้ไข พ.ศ.2539 และคำอธิบาย. ศิลปสนองการพิมพ์
- จิรพันธ์ อรรถจินดา (ม.ป.ป.) คู่มือการเขียนรายงานการวิจัย สำนักงานเลขาธิการ คณะกรรมการ กลุ่มภารกิจด้านการพัฒนาสังคมและวัฒนธรรม สำนักงานคณะกรรมการวิจัยแห่งชาติ
- เฉลิมเผ่า อจลະนันท์ (2547) “เทคนิคและประสบการณ์ในการทำงานเพื่อขอเป็นผู้ชำนาญการ ผู้ชำนาญการพิเศษและผู้เชี่ยวชาญ” เอกสารประกอบการสัมมนาวิชาการ ณ ห้องประชุม คณะเกษตรศาสตร์ มหาวิทยาลัยนเรศวร วันที่ 22 กรกฎาคม 2542
- ชุตินา สัจจนันท์ (2540) “ข้อสังเกตในการเขียนผลงาน” เอกสารประกอบการประชุมสัมมนา การเขียนผลงานทางวิชาการ มหาวิทยาลัยสุโขทัยธรรมมาธิราช 22 พฤษภาคม 2540
- ชำนาญ แสงแก้ว (2547) “เทคนิคและประสบการณ์ในการทำผลงาน เพื่อขอเป็นผู้ชำนาญการ ผู้ชำนาญการพิเศษ และผู้เชี่ยวชาญ” เอกสารประกอบการสัมมนาทางวิชาการ ณ ห้องประชุมคณะเกษตรศาสตร์ มหาวิทยาลัยนเรศวร วันที่ 22 กรกฎาคม 2547
- เดชา ศรีตระกูล (2535) การเขียนผลงานวิชาการ (3) หนังสือเดลินิวส์ ฉบับลงวันที่ 31 มีนาคม 2535
- ทวีศักดิ์ ญาณประทีป (2531) พจนานุกรมฉบับเฉลิมพระเกียรติ พ.ศ.2530. วัฒนาพานิช จำกัด
- ทิพย์ นิลนพคุณ (2547) “เทคนิคและประสบการณ์ในการทำผลงานเพื่อขอเป็นผู้ชำนาญการ ผู้ชำนาญการพิเศษ และผู้เชี่ยวชาญ” เอกสารประกอบการสัมมนาทางวิชาการ ณ ห้องประชุมคณะเกษตรศาสตร์ มหาวิทยาลัยนเรศวร วันที่ 22 กรกฎาคม 2547
- บุญยงค์ เกศเทศ (2524) เขียนไทย ภาควิชาภาษาไทย คณะมนุษยศาสตร์ มหาวิทยาลัย ศรีนครินทรวิโรฒ, มหาสารคาม, จัดพิมพ์การพิมพ์ จังหวัดกาฬสินธุ์
- “พระราชบัญญัติระเบียบข้าราชการพลเรือนในสถาบันอุดมศึกษา พ.ศ.2547” ราชกิจจานุเบกษา เล่ม 121 ตอนพิเศษที่ 70ก ลงวันที่ 12 พฤศจิกายน 2547
- พุทธทาส (2550) ฟาสางทางสวรรค์ในทุกอิริยาทล. กันยายน 2550
- ไพฑูริย์ สีนลรัตน์ (2514) วิชาการใช้ภาษาไทยระดับอุดมศึกษา วารสารสภาการศึกษาแห่งชาติ 4:51 พฤศจิกายน 2514
- มหาวิทยาลัยศรีนครินทรวิโรฒ (2543) เทคนิคการเขียนเอกสารคุณภาพ เอกสารประกอบการฝึกอบรมคณะทำงานระบบคุณภาพและคณะกรรมการจัดทำเอกสารในระบบคุณภาพ วันที่ 11-13 กุมภาพันธ์ 2543 ณ อาคารวิจัยและการศึกษาต่อเนื่องสมเด็จพระเทพรัตนราชสุดาฯ และ วังริ้วสอร์ท อำเภอเมือง จังหวัดนครนายก

- มหาวิทยาลัยแม่โจ้ (2548) หนังสือสำนักงานอธิการบดี กองการเจ้าหน้าที่ งานตำแหน่งและ
อัตรากำลัง ที่ ศช 0523.1.7/ว 51 ลงวันที่ 18 กุมภาพันธ์ 2548
- มหาวิทยาลัยแม่โจ้ (2542) หนังสือกองการเจ้าหน้าที่ สำนักงานอธิการบดี ที่ ทม 1401.7.3/ว 334
ลงวันที่ 17 ตุลาคม 2542
- มหาวิทยาลัยสุโขทัยธรรมมาธิราช หนังสืองานการเจ้าหน้าที่ สำนักงานอธิการบดี ที่ ทม 1301.05/
ว.428 ลงวันที่ 22 พฤษภาคม 2546
- สนิท ตั้งทวี (2529) การใช้ภาษาเชิงปฏิบัติ ภาควิชาภาษาไทย คณะมนุษยศาสตร์
มหาวิทยาลัยศรีนครินทรวิโรฒ มหาสารคาม, สำนักพิมพ์โอเดียนสโตร์.
กรุงเทพมหานคร
- สายพิน วิไลรัตน์ (2547) “เทคนิคและประสบการณ์ในการเสนอผลงานเพื่อขอดำรง
ตำแหน่งเป็นผู้ชำนาญการ” เอกสารประกอบการประชุมสัมมนาเรื่องความก้าวหน้า
ของบุคลากรสายสนับสนุน มหาวิทยาลัยทักษิณ ณ โรงแรมพาวีเลียน สงขลา วันที่ 11
กันยายน 2547
- เสถียร คามีสักดิ์, พรพรรณ ปานอำพัน และปรีชาดิ จันทราชภูรี (2546) คู่มือการขอ กำหนด
ตำแหน่งเป็นผู้ชำนาญการ 6,7,8 ผู้เชี่ยวชาญ 9 ผู้ชำนาญการพิเศษ 9 ของ
ข้าราชการประเภททั่วไปในสังกัดมหาวิทยาลัยในแห่งประเทศไทย ประชุมสัมมนา
วิชาการ วันที่ 26-28 กุมภาพันธ์ 2547 มหาวิทยาลัยเชียงใหม่
- เสริมศักดิ์ วิศาลาภรณ์ (2542) “หลักการขั้นตอนในการเขียนตำราวิชาการ” คู่มือการเสนอ
ขอเลื่อนตำแหน่งทางวิชาการบัณฑิตวิทยาลัย มหาวิทยาลัยศรีนครินทรวิโรฒ
พฤศจิกายน 2542
- สำนักงานคณะกรรมการพัฒนาระบบราชการ (2549) คู่มือการปฏิบัติงาน (work Manual)
เอกสารประกอบการฝึกอบรมวิทยากรต้นแบบโครงการพัฒนานวัตกรรมการเรียนรู้,
กรกฎาคม-สิงหาคม 2549 ณ โรงแรมแอมบาสเดอร์ กรุงเทพมหานคร
- สำนักงานคณะกรรมการการอุดมศึกษา (2550) ประกาศ ก.พ.อ. เรื่องมาตรฐานการกำหนด
ระดับ ตำแหน่งและการแต่งตั้งข้าราชการพลเรือนในสถาบันอุดมศึกษาให้ดำรง
ตำแหน่งสูงขึ้น วันที่ 2 กุมภาพันธ์ 2550
- สำนักงานคณะกรรมการการอุดมศึกษา (2550) ประกาศ ก.พ.อ. เรื่องมาตรฐานการกำหนด
ระดับตำแหน่งและการแต่งตั้งข้าราชการพลเรือนในสถาบันอุดมศึกษาให้ดำรง
ตำแหน่งสูงขึ้น (ฉบับที่ 2) วันที่ 20 สิงหาคม 2551